

la vie juive

Spécial Cérémonie



Vieillir Debout HandiAdom

L'aide à domicile qu'il vous faut



*18 Avenue Auguste Blanqui
69100 Villeurbanne*

0478852677

SOMMAIRE

La vie juive spécial cérémonie

- 3 EDITO
- 3 ZIVOUG
- 3 LA FORMATION DU COUPLE
- 3 CHANGER L'AUTRE
- 3 UN FAIRE PART
- 3 LES FIANCAILLES
- 3 LE HÉNNÉ
- 3 LE BAIN RITUEL
- 3 COMMENT SE DÉROULE LE MARIAGE
- 3 LE MARIAGE RELIGIEUX
- 3 LES 6 ÉTAPES CLÉS POUR PRÉPARER SON MARIAGE
- 3 COMMENT BIEN ORGANISER SON MARIAGE
- 3 11 CHOSES QUE J'AURAIS AIMÉ SAVOIR AVANT LE JOUR DE MON MARIAGE
- 3 10 ERREURS À ÉVITER QUAND ON CHOISIT SA ROBE DE MARIÉE
- 3 DES CONSEILS POUR UN MAQUILLAGE DE MARIAGE PARFAIT LE JOUR J
- 3 CHAUSSURES DE MARIÉE CHIC OU ORIGINALES POUR LUI DIRE "OUI" !
- 3 AVOIR UN COSTUME DE MARIAGE ORIGINAL, C'EST POSSIBLE ?
- 3 10 ASTUCES POUR UN MARIAGE À PETIT PRIX
- 3 SALLE DE MARIAGE : LES CLÉS POUR BIEN LA CHOISIR
- 3 5 CONSEILS POUR BIEN CHOISIR SON TRAITEUR DE MARIAGE
- 3 UNE DÉCO SUR MESURE POUR MON MARIAGE



- 3 COMMENT BIEN CHOISIR SON DJ DE MARIAGE ?
- 3 5 BONNES IDÉES POUR RÉUSSIR VOS PHOTOS DE MARIAGE
- 3 COMMENT CHOISIR LA DESTINATION DE MA LUNE DE MIEL EN 5 ÉTAPES
- 3 L'ACTE DE PROCRÉER
- 3 LA BRIT MILA



Edito



Le ridicule des portes tournantes

Vous êtes certainement déjà rentrés dans un grand hôtel et vous avec dû, pour pénétrer dans le majestueux hall d'accueil, pousser une porte tournante.

Qu'est-ce qu'une porte tournante ?

C'est un ensemble ingénieux de trois portes vitrées (en règle générale), disposées comme les rayons d'un cercle, qui pivote autour d'un axe. Le tout est organisé en trois espaces permettant d'accueillir deux, trois quatre clients (ou plus) désirant pénétrer dans le bâtiment. Pour entrer dans notre hôtel (un lieu de bonheur et de confort pour peu qu'on veuille et qu'on puisse se donner les moyens d'y résider), il faut pénétrer dans l'espace de la porte puis exercer un mouvement de poussée qui permet de faire pivoter l'ensemble.

Imaginez à présent que vous commencez à pousser cette porte pour entrer dans l'hôtel mais qu'un intru se glisse dans un deuxième espace de la porte tournante et qu'un troisième fasse de même dans le troisième espace. Faites encore un petit effort et imaginez que chacun se mette à pousser de plus en plus fort. Les clients présents dans le hall découvrent alors un spectacle tragi-comique : trois hommes tournent en rond en s'accusant à hauts cris de pousser la porte et en demandant à celui qui est derrière d'arrêter de pousser alors qu'eux-mêmes...continuent de pousser en accusant les autres d'être responsables de ce manège « diabolique » ! L'un accuse celui qui est derrière lui et celui-ci crie sur celui de devant qui à son tour crie sur les deux qui « suivent et qui n'arrêtent pas de pousser alors que lui-même.....et ainsi de suite.....jusqu'à l'intervention musclée d'un vigile qui stoppe le manège et les fait sortir l'un après l'autre, non sans un regard courroucé, le tout, évidemment, sous les regards mi-agacés, mi-amusés des spectateurs devant un spectacle aussi ridicule. C'est le ridicule des portes tournantes !

Les disputes de couples, comme d'ailleurs de nombreux conflits interpersonnels ressemblent à ce manège diabolique.

Le mari :

- Je veux bien faire des efforts mais avec ses cris et ses insultes, c'est impossible. Même lorsque je fais des efforts, elle se moque de moi. Elle me rabaisse en me disant que mes efforts sont intéressés.

La femme :

- C'est normal. Il ne commence à faire des efforts que lorsque je m'effondre. En général, ils viennent après une période où je me suis fait insulter trois fois par jour.

Le mari :

- Oui, mais qui a commencé ?! Elle me parlait mal devant ses parents !

La femme :

- Il critique toujours ma famille. Je suis trop algérienne/tunisienne/marocaine/polonaise/hongroise/roumaine/etc./etc. Il m'a condamné dès le départ

Etc. etc. etc. etc. etc. etc. etc.

Nous voici donc devant une porte tournante avec de surcroît une question : **comment aider le couple à se défaire de cet imbroglio ?**

Dans ce type de configuration l'entourage est dangereux. Il a bien sûr été mêlé par les conjoints, ou par l'un des deux, à l'impossible rôle d'arbitre/juge/conseiller/rabbin, voire kabbaliste. Ces conseillers, qui ne sont jamais les payeurs, vont donc s'emparer de l'histoire. Certains par passion pour leur ego, d'autres mieux intentionnés « parce qu'ils ont de la peine pour ces deux-là ». D'autres se retrouvent pris au piège parce qu'ils sont des proches familiaux et des amis de longue date. Tous ont un point commun : ils finissent par s'embourber et finalement rejeter violemment le fardeau « d'un conflit impossible », « de deux personnes butées qui ne veulent rien entendre », « d'un serpent qui se mord la queue » etc. etc.

Et notre couple ?

Il poursuit son chemin sans comprendre pourquoi il est si difficile de se faire comprendre, avec en outre, une sensation d'injustice et de plus, la certitude d'avoir eu à faire à des gens incompetents. Dan et Dina (c'est ainsi que nous les nommerons) vivent mal l'anniversaire des dix ans de mariage ; ils commencent à se dire qu'il serait plus judicieux de se séparer. Malgré tout, une petite voix souterraine leur « hurle » (mais ils l'entendent de loin) qu'il ferait bien d'aller chez un spécialiste du couple. N'imaginez surtout pas qu'ils sont motivés par un élan de sincérité. Non ! Has vechalom !

Ils recherchent celui ou celle qui saura...expliquer à l'autre à quel point il/est mauvais (e), à quel point il n'a rien compris à son rôle de mari/femme etc. etc.. Avec un peu de malchance, ils trouveront ce qu'ils désirent, c'est-à-dire un(e) psy ou un(e) qui va se positionner dans le conflit trop tôt ou trop tard, certainement pour des mauvaises raisons, avec toujours ce même yetser hara de vivre la vie de ses patients à leur place, ou pire encore, de leur souffler des solutions qu'ils doivent apprendre à découvrir en apprenant à parler de leurs problèmes autrement qu'en s'accusant mutuellement.

Que pouvons-nous faire avec les portes tournantes ?

Réponse : prendre ses responsabilités.

C'est le maître-mot des sorties de conflits. En attendant de se rendre chez un thérapeute (de préférence juif, religieux, formé et compétent, ayant une solide connaissance de la Torat hanéfech-la Torah de l'âme et du psychisme puisée aux sources de nos sages), en attendant de rentrer dans un processus de thérapie qui durera entre 3 et 9 mois, Dan et Dina vont prendre des mesures d'urgence. Ils vont se poser quelques questions douloureuses mais fondamentales :

- Quel est le point de départ de notre conflit ?
- Que gagnons-nous à le perpétuer ?
- Comment se fait-il que je voie du négatif chez l'autre et que je sois incapable de voir ses côtés positifs ?
- Est-ce qu'il ne serait pas préférable d'essayer de comprendre pourquoi on en est arrivé là ?
- Est-ce que notre couple et la famille que nous avons fondée, ou que nous sommes en train de fonder (s'il n'y a pas encore d'enfants) ne valent pas des efforts de notre part ?

Mais aussi et surtout :

- Est-ce que je ne devrais pas plutôt prendre mes responsabilités, et donc prendre en considération mes défauts et commencer par me corriger avant de jouer les gendarmes de service à l'encontre de mon/ conjoint(e) ?

Il ne s'agit pas ici de se dire « Je suis responsable » et de s'accuser d'une faute que nous n'avons peut-être pas commise. Il s'agit de prendre ses responsabilités en tant que mari/femme et père/mère. C'est une mesure d'urgence qui permettra ensuite de se rendre chez un spécialiste, compétent et bienveillant, pour enfin retrouver la voix royale du Chalom.

Last but not least

Un autre regard sur la nécessité de céder dans les conflits et notamment dans les disputes conjugales.

On souhaite aux nouveaux mariés d'avoir un Kecher chel kayama, c'est à dire de savoir s'attacher l'un à l'autre comme on attache deux cordes ; avec un nœud solide que rien ne peut défaire. Pourquoi ne pas leur proposer de se coller l'un à l'autre avec une colle « invincible » qui résisterait à toutes les tentatives de décolage ?

Réponse : lorsque l'on accole deux cordes d'une longueur de deux mètres l'une à l'autre, elles font toujours deux mètres. De plus, une colle peut facilement fondre au soleil ou se désagréger du fait des intempéries. Par contre, lorsque l'on fait un nœud, les cordes ne mesurent certes plus deux mètres, mais leur « attachement » est invincible. Elles sont plus petites, mais unies, elles forment un ensemble plus long et plus solide.

On ne construit rien sans être mévater (savoir céder).
Bon courage.

Mordekhai Bitton. Thérapeute du couple. mordekhai.bitton@gmail.com

Bien préparer sa cérémonie ...

Que l'on fête la brit-mila de son fils, une bar-mitsva, un mariage ou toute autre cérémonie religieuse, qu'il y ait cinq invités ou deux cent, une envie est présente : que tout se déroule bien !

Il va de soi que l'organisation est un moment clé pour préparer la cérémonie religieuse et la réception qui s'ensuit, et qu'il faille apporter de l'importance au repas servi, à l'endroit choisi, etc... Toutefois, il ne faut pas perdre de vue l'essentiel : l'aspect religieux de l'évènement... Pour se faire, il faut placer le Maître du Monde au centre de tout ce qui se prépare... C'est selon Sa Volonté que l'évènement devra se dérouler et qu'au final il se déroulera... Rien n'arrive sans qu'Hachem ne l'ait orchestré... La meilleure façon de réussir son évènement est de laisser de la place pour la Main d'Hachem, et de ne surtout pas penser que tout sera parfait de son propre fait ! Plus on laisse le Roi des Rois manœuvrer plus le résultat est béni !

Comment s'y prendre pour que L'Éternel reste au centre des préoccupations dans le choix de la salle, du traiteur, etc... ?

Comment des points aussi matériels et terrestres peuvent-ils trouver une dimension spirituelle ?

Pour commencer, il ne faut pas oublier ce verset de nos sages : « Tout est entre les mains du Ciel, sauf la crainte du Ciel » ! Cette indication est une alliée de choix !

En effet, dès lors que l'on craint le Ciel, on se questionne sur les choix que l'on fait : sont-ils en accord avec la Volonté Divine ? La salle permet-elle de respecter la pudeur ? La musique qui sera passée sera-t-elle pieuse ? En se posant les bonnes questions et en consultant un Rav lorsque le besoin s'en fait ressentir, on entre dans une dimension magnifique : mettre le matériel au service du spirituel et tout prend le sens qu'il doit avoir... De nombreuses angoisses s'envolent par la même occasion et l'on peut ainsi donner sa juste valeur aux choses !

Ruth BENITAH

Agence Carole Tidghi

37, rue Louix Goux - 69100 Villeurbanne
Tél: 06 52 26 91 39 - caroletidghi@free.fr
www.laviejuive.fr



Directeur de la publication
et responsable de la rédaction
Carole Tidghi

Studio graphique

Agence web Irony - Jonathan Ben-Ezra

Photo

Adobe Stock
Pixabay
Shutterstock

N. ISSN

2428-7873

Tirage

25 000 exemplaires - National
Suisse (Genève Lausanne)
Publication Gratuite édition annuelle
Imprimé en U.E

Ce magazine a été réalisé en partenariat avec notre sélection d'annonceurs qui à le plaisir de mettre à votre service leur professionnalisme et leur sympathie. N'hésitez pas à faire appel à eux

Le zivoug

Apparemment, il y a une contradiction entre ce qui est écrit dans les Pirkei Avot (les Maximes de nos Pères) : à savoir 40 jours avant la naissance d'un garçon, une voix Céleste proclame dans le ciel : 'La fille de Untel est destinée à tel garçon (prédestination) et ce qui est mentionné, dans les textes sacrés : Le Ciel dans sa Providence occupe son temps à former les couples : a tel conjoint, il attribue en fonction de ses actes, telle conjointe.

LE COUPLE ou l'âme-soeur : LE ZIVOUG

La réunion des âmes-soeurs (la formation des couples) dans la Torah

Le mariage dans le langage courant c'est la réunion de deux âmes-soeurs, de deux moitiés, d'une même âme. Cette idée est exprimée dans la Torah : les commentateurs expliquent qu'au départ, en premier lieu, D... créa un être unique un premier Homme et une première femme réunis, c'est-à-dire formant une seule et même chair.

Mais D... vit la nécessité de séparer la femme de l'homme il prit une côte de l'Être Unique et en fit une femme. C'est pour cela que revient à l'homme le devoir de rechercher sa moitié séparée de lui. Toute l'essence de l'âme-soeur est ici.

Le Rav Nathan SHAFIR explique dans son remarquable ouvrage Le Chiddoukh (la rencontre organisée entre un jeune homme et une jeune fille susceptibles de se convenir, et de fonder une famille juive) que l'homme la femme naissent donc séparés l'un de l'autre, et ils ressentent alors le besoin de se retrouver.

Le mariage est, dès lors, le moyen de pouvoir faire revivre ce lien : cette proximité qui existait lors de la création, entre l'homme et la femme, chacun des deux partenaires, retrouvant la partie manquante de son être.

LE ZIVOUG (LE COUPLE) ET LE SERVICE DIVIN

Le RaMHaL le Rav Moche Haim Lussato écrit dans son livre traduit en français sous le titre le sentier de rectitude que la Vie est donnée à l'Homme pour l'accomplissement des Commandements religieux et le dépassement des épreuves.

Il y a 613 commandements dans la Torah : le premier d'entre eux c'est le devoir de procréer, puisqu'il est écrit dans la Genèse, dans la première section sabbatique : Croissez et Multipliez.

Mais la procréation n'est pas la seule raison d'être du Couple. Le couple doit être aussi un des lieux privilégiés de la résidence Div... Traité de Sota dans le Talmud Bâbli à la page 13a.

Nous voyons cela, à travers l'orthographe du mot homme en Hébreu *ich* et l'orthographe du mot femme en Hébreu *icha*. Lorsque l'homme et la femme assument pleinement leur rôle, tel que prévu lors de la création du Monde alors D... est présent dans le Couple et cela est représenté par la lettre *v* de *ich* et par la lettre *n* de *icha*.

En effet la réunion de ces deux lettres spécifiques *v* et *n* constitue le début du Tétragramme l'un des Noms de D..., la présence de ces deux lettres dans le genre des deux conjoints signifie donc la présence de D... dans le couple qui constitue alors un sanctuaire.

Inversement, la suppression des lettres *v* dans le mot *ich* qui signifie homme, ou la suppression du *n* dans le mot *icha* femme, ne laisserait dans chacun de ces deux noms communs (homme et femme) que les deux autres lettres à savoir *esh* qui signifie le feu.

En d'autres termes dans la vie juive. C'est la présence Div..., provoquée par l'accomplissement des commandements, qui préserve le couple du feu (de la désintégration)

LES CONNAISSANCES DE BASE SUR LE MARIAGE

Et D... créa la femme *Ezer Kenegdo* en traduction littérale une aide contre lui. Les commentateurs objectent: si c'est une aide réelle serait-ce possible qu'elle soit contre lui ? Réponse si l'homme est méritant (s'il remplit ses obligations vis-à-vis de D... et vis-à-vis des hommes oui sa femme sera une aide, à contrario, si l'homme n'est pas méritant, cette aide sera contre lui.

Un autre aspect des choses est mis en relief dans la section sabbatique dénommée *Parachat Ki Tavo*. Le texte parle de la remise d'un *guet* : un acte écrit de divorce, quand l'homme veut se séparer de sa femme. Les commentateurs expliquent que le mariage doit correspondre à un minimum d'Idéal commun, conformément à la norme communément admise dans la Torah, pour pouvoir perdurer.

Le divorce est souvent le cas, sans pour autant être le cas exclusif, des mariages fait en dehors de la communauté.

Il y a dans le traité de *Kiddouchine* (sanctification du mariage) une *Michna* qui dit qu'il y a 10 degrés de rang social dans la communauté, les *Cohanim* (Cohen au pluriel) les *Levy*, les *Israël*, les *Guerim* (Les convertis) et.... Tout le monde ne peut pas se marier avec tout le monde : ainsi un *Cohen* se mariera avec une *cohenette*, de préférence, ou avec une jeune fille d'*Israël*, il pourra se marier avec une veuve, mais ne pourra pas se marier avec une divorcée.

LA CONNAISSANCE DE SOI AVANT TOUTE CHOSE

Le mariage est le don de soi avant toute chose. Particularité de l'hébreu le mot donner se dit *NaTaN*.

Par conséquent le fait que *NaTaN* s'écrive ainsi, il peut être lu de gauche à droite, comme de droite à gauche : ce qui veut dire qu'on ne reçoit que ce que l'on donne et que l'on ne donne que ce que l'on reçoit.

Avec sincérité et intensité : sans compter ! Le conjoint doit donner le meilleur de lui-même pour la construction du Lien, du Couple qui doit durer toute la Vie.



OPTICORNER

Anciennement lynx optique

By Jennifer

Unique en France !
Location de lunette de soleil
pour uniquement 30€/ mois !

*Tous les modèles sans exceptions ! **



* Voir condition en magasin.

DIOR



PAUL & JOE



PRADA
MILANO

299 Cours Lafayette - 69006 Lyon
04 72 65 68 87

LES FACULTÉS LES PLUS UTILES DANS LA VIE DE COUPLE :

La Parole :

le fait de s'exprimer, dans la vie courante pour que le/la conjoint(e) n'en arrive pas à mal interpréter vos silences, ou à ressasser ses questions concernant vos silences....

Le fait de tout garder pour soi, au moment de la colère, pour éviter d'envenimer une situation.

L'écoute de L'autre (Conjoint/e)

L'attention aux Besoins du/de La Conjoint(e) : pressentir les besoins de l'autre avant qu'il/elle ne les exprime.

La Générosité : sans commentaire on se doit d'être généreux.

La Capacité à Réaliser Un Projet avec le/la Futur(e) Conjoint(e)

Quand on veut rouler en tandem ou que l'on veut faire un rallye automobile, on choisit bien son partenaire et on se met bien d'accord avec lui avant le début de l'excursion à vélo, ou du rallye automobile. À priori il n'y a pas de raison pour attribuer beaucoup plus de tâches à l'un des deux conjoints en dehors de celles qui lui sont spécifiques, par contre le conjoint aidera son partenaire, avant que celui-ci ne le lui demande, chaque fois qu'il sentira un besoin d'aide non exprimé !.

La capacité de comprendre le pourquoi d'un malentendu ou d'un conflit et de le résoudre avec la patience, qu'il faut, ... sans trop attendre

La capacité à mettre le/la conjoint(e) en valeur : c'est l'homme "qui fait" la femme, c'est la femme "qui fait" le mari.

Par exemple on entend dire : elle/il a pris de lui/d'elle la plupart de ses qualités, il/elle a pris d'elle/de lui la plupart de ses défauts : la médisance : leur mariage a été plus profitable pour elle, bien sur, plus que pour lui.

Il aurait été préférable d'entendre chacun a pris de son conjoint ses qualités.

Il y a des traits de caractères majeurs, qu'il est impensable de changer :

Quelqu'un/e qui est droit(e) comme la justice, ne pourra pas s'entendre avec une femme/homme qui a une inclinaison naturelle vers le compromis accentué. Ce type d'union n'est pas fait pour durer longtemps.

Une femme/homme qui gère ses dépenses et qui les justifie toutes, comme un bon comptable, ne pourra pas s'entendre avec un(e) homme/femme qui dépense sans compter.

Dès lors que l'on se connaît bien, c'est-à-dire que l'on se connaît objectivement, on doit pouvoir définir rationnellement le profil du conjoint souhaité.

Il est important de prendre en compte, le niveau d'attachement aux valeurs spirituelles des deux conjoints, de même, la compatibilité des origines socio-professionnelles des deux futurs conjoints. Contre-exemple, un directeur de construction de programme immobilier ne fera pas forcément bon ménage avec un professeur de chant classique.

C'est le Ciel qui organise la formation des couples :

il est écrit dans la Torah que l'une des fonctions principales du Créateur, c'est d'organiser la formation des couples.

Or nous voyons que dans Pirkei Avoit "les Maximes de nos Pères", une autre idée qui est mentionnée, celle de la voix Celeste qui 40 jours avant la naissance d'un garçon proclame dans le Ciel, la fille de tel homme, sera l'épouse de ce garçon. (predestination, pas de libre arbitre)

LE ZIVOUG RICHONE (le couple initialement prévu ou l'âme-soeur)

Le Zivoug Richone, correspond aux couples dont chacun des conjoints regarde son partenaire comme l'âme-sœur, ce sont des couples dont l'entente est parfaite naturellement : tout se déroule naturellement dans l'harmonie : on dit que les deux conjoints ont chacun une âme respective qui prend sa source au même endroit (nechamata mi choreche nichmato)

LE ZIVOUG CHENI (LE COUPLE secondaire),

Celui qui va se réaliser, non pas comme initialement prévu (....la voix Celeste qui 40 jours avant la naissance etc. ...) mais qui va nécessiter une Intervention Div... pour rapprocher un jeune homme et une jeune fille qui présentent tous les deux le même degré d'accomplissement dans leurs actes et le même degré d'élévation morale. À partir de là, commencera le travail d'adaptation des conjoints, l'un vis-à-vis de l'autre : un couple ne se crée pas en un jour, en un mois ou en un an, mais durant toute une Vie...

Apparemment, il y aurait une contradiction entre le Zivoug Richone (le Couple Initialement prévu) et le Zivoug Cheni (Le couple secondaire)

Non, il n'y a pas de contradiction : le Zivoug Richone le couple initialement prévu est celui qui va correspondre au cas du jeune homme et de la jeune fille dont la ligne de conduite aura été depuis leur plus tendre enfance, et jusqu'au jour de leur mariage, celle prévue dans le plan divin, en quelque sorte le parcours sans faute !

Le Zivoug Cheni (Le Couple secondaire), c'est le couple qui se constitue par un jeune homme et par une jeune fille dont la ligne de conduite, n'a pas été tout à fait, celle prévue initialement dans le plan divin, mais plutôt une ligne de conduite, un tant soit peu spontanée, qui s'est écartée à un moment ou à un autre de celle préconisée initialement, par le plan Divin.

La prise de conscience, du jeune homme ou de la jeune fille, va les amener à corriger ou à ne pas corriger leurs actions, à s'élever ou à ne pas s'élever spirituellement. C'est le Ciel qui organise la formation des couples, le jeune homme/la jeune fille recevra pour conjoint celle/celui qui correspondra à son degré d'accomplissement dans ses actions, et à son degré d'élévation spirituelle, au moment où il/elle va se marier.

C'est cela que l'on appelle le Zivoug Cheni (le Couple Secondaire).

DÉFINISSEZ-VOUS, VOUS-MÊME : QUI VOUS, ETES ET DÉFINISSEZ CELUI/CELLE QUE VOUS RECHERCHEZ

C'est un exercice difficile, c'est dur d'être objectif, tout le monde s'évalue avec indulgence.

Mais là, il faut faire attention, car c'est à partir de là que vont commencer vos recherches, pour trouver le conjoint qu'il vous faut.

Une recherche non adéquate, ne pourra pas donner les résultats que vous souhaitez.

Maintenant si cela, s'avérait être un exercice difficile ou compliqué pour vous, sachez qu'il y a deux catégories d'enseignants qui peuvent vous aider à voir clair en vous-même, et à voir clairement celui/celle qui pourrait être le/la conjoint(e) idéal(e) pour vous : ce sont les deux enseignants les plus élevés des Yeshivot Gdolot (Institut des Hautes 'Etudes Talmudiques) le premier d'entre eux est le Machguiah (Directeur Spirituel), le deuxième est le Directeur Général de l'Institut en question. Le temps de ces deux personnes est géré très parcimonieusement et une partie de ce temps-là est effectivement réservée aux élèves arrivés à l'âge où ils doivent en principe se marier (18 à 22 ans). Ces deux responsables participent activement à la décision de se marier d'une dizaine à une vingtaine de leurs élèves (selon l'importance de leur institution) chaque année.



En effet, dans les bonnes Yeshivot Gdolot, (Académie Religieuse, Hautes Etudes Talmudiques) une des obligations communément admise par les deux dirigeants principaux, vis-à-vis des parents des élèves qui sont admis, dans leur établissement, c'est d'aider chacun des élèves reçus qui aura accompli tout son cycle d'Etudes, à trouver le conjoint adéquat pour lui.

Bien sur le Machguiah (Directeur Spirituel) ou le Rosh Yeshivah (Fondateur de l'Institut) ne travailleront pas tout seul, chacun d'entre eux sera entouré de quelques-uns des enseignants, à qui sera déléguée une partie de cette responsabilité.

Ces enseignants ont, et développent par conséquent, ce que l'on appelle communément le Daat HaTorah : la hauteur de vue selon La Torah nécessaire, pour conseiller un jeune homme célibataire qui désire se marier et construire une solide famille.

La "ségoula" pour se marier !

Il n'y a pas de solutions miracles pour trouver son mazal.

Il faut faire toute la "hichtadlout" possible :

- prier Dieu, beaucoup
- faire des chiddoukhim (rencontres) gérées par des gens pleins de sagesse et doigté
- participer à des Chabbat-célibataires...

Autrement, voici une ségoula (combine de la Torah) qui peut aider et qui marche souvent (elle a marché pour les femmes de deux de mes élèves). Je la tiens de rav Guid'on ben Moché (le partenaire d'étude du rav Ovadia Yossef (Zatsal) :

Il faut traverser la mer.

En Israël, on fait cela sur le lac de Tibériade.

En France, on peut par exemple traverser la Manche.

Durant la traversée, on dira la deuxième ligne de Ana Békoa'h (page 30 du Pata'h Eliahou) : « Kabel rinat 'amékha sagvénou taharénou nora ». Ensuite, on lira en hébreu le chapitre 119 des Tehilim d'après les lettres de son prénom et de celui de sa mère (pour les hommes, on fera d'après le prénom reçu à la Brit-Mila c'est à dire par celui avec lequel on nous appelle pour monter à la Torah ; pour les filles on utilisera le prénom usuel par lequel on nous appelle habituellement, même si le nom n'est pas juif.

Rav Ron Chaya

RESIDENCE DE TOURISME***
www.logesdupark.com




Loges du park
RESIDENCE DE TOURISME ***

STUDIOS
ET APPARTEMENTS
CLIMATISÉS
EN COURT ET LONG
SÉJOUR



Adaptée à SHABBAT

A deux pas du casino Grand Cercle
d'Aix-les-Bains

Réservation au 04 79 35 74 74
ou info@logesdupark.fr

RUE JEAN LOUIS VICTOR BIAS 73100 AIX-LES-BAINS

La formation du couple : un choix divin

Dans un texte tiré du traité Sota il est écrit « Quarante jours avant que le fœtus ne soit formé, une voix du ciel sort et proclame : **« telle fille est destinée à tel garçon »**. »

Autrement dit, le choix du conjoint est une décision divine prise bien avant sa naissance. La difficulté réside dans le fait que la fille ou le garçon ne disposent d'aucun moyen pour le reconnaître.

Comment peut-on savoir que telle fille est bien destinée à tel garçon ?

C'est pourquoi la guemara poursuit : « Rabbi Samuel fils de Rav Isaac dit :

« On destine telle fille à tel garçon selon ses bonnes actions comme il est écrit : « La tribu des méchants ne se posera pas sur la part échue aux justes (Ps 125). »

Le talmud interprète à sa manière le verset des psaumes, disant : « qu'un jeune homme impie et méchant ne peut cohabiter avec une fille juste et honnête »

Le talmud poursuit : « Rabba bar Hana dit au nom de Rabbi Yohanan : « Il est aussi difficile de former un couple que couper la mer des joncs » comme il est écrit « l'Eternel fait habiter les solitaires dans une maison. Il fait sortir les prisonniers enchaînés » (Ps 68,7). »

La réflexion de Rabba bar Hana est en contradiction avec la première affirmation qui dit : « Quarante jours avant la formation du fœtus, etc. car dans ce cas où réside la difficulté ? La guemara répond : Il n'y a aucune contradiction, quand on dit quarante jours avant la formation du fœtus... il s'agit de la première rencontre, du couple parfait, de deux êtres qui sont faits l'un pour l'autre, par la volonté divine. Mais quand on dit que « former un couple est aussi difficile que la coupure de la mer des joncs en deux parties » il est question de la seconde rencontre.

On en conclut qu'il existe plusieurs rencontres entre les partenaires, mais il n'y en a qu'une qui relève de l'ordre divin. Celui, ou celle qui rentre dans cette catégorie, vivra une vie heureuse et connaîtra le bonheur. Mais ce n'est pas toujours le cas parce que tel garçon qui correspond à telle fille peut se trouver très loin d'elle dans le temps et dans l'espace.

Maïmonide, ne trouve pas, quant à lui, de contradiction entre les textes cités. Il dit : « Telle fille est destinée à tel garçon », constitue le choix idéal.

Il ne porte pas atteinte au libre arbitre de tout un chacun. Car, si l'Eternel décide que telle fille, bien avant sa naissance est destinée à tel garçon, il sait d'avance que si ce couple se formait celui-ci serait parfait, idéal. Mais l'homme peut agir autrement en fonction de son libre arbitre et refuser le choix divin ; cependant, le sien sera par nature imparfait.

LA DIFFICULTE DE FORMER UN COUPLE

Le roi Salomon, qualifié de plus sage de tous les hommes a dit dans ses proverbes (XXX, 18-19) :

« Il y a trois choses qui me dépassent, quatre que je ne connais pas : le chemin que suit l'aigle dans le ciel, le chemin que suit le serpent sur le rocher, le chemin que suit le navire au cœur de la mer et le chemin que suit l'homme pour trouver une jeune fille ». Si l'on comprend bien cette dernière réflexion de Salomon, on en conclut que la formation d'un couple ne relève pas du rationnel, mais de la providence.

La Agada raconte que Salomon est venu à cette conclusion après en avoir éprouvé lui-même l'amère expérience. Salomon, a vu dans la conjonction astrale que sa fille qu'il aimait beaucoup, allait s'unir à un homme pauvre et ignorant. Cette vision le bouleversa et décida d'agir en sorte qu'elle ne se produise pas. Il choisit une île déserte, y construisit un château avec une haute tour, et y mit sa fille en prenant soin de lui laisser tout le nécessaire à sa subsistance pour une durée de deux ans. Il exigea le secret absolu de tous les serviteurs.



Deux ans passèrent, Salomon voulait récupérer sa fille. A sa grande surprise, il la trouva avec un homme et un bébé. Il fit une enquête qui révéla que le jeune homme en question avait passé la nuit dans une forêt, couvert de peaux de bêtes, un aigle géant l'ayant confondu avec un animal l'avait soulevé et le déposa au sommet de la tour. Lorsque le jeune homme se réveilla, l'aigle prit peur et s'envola, c'est après qu'il se réfugia dans la tour et fit la connaissance de la princesse enfermée. Celle-ci tomba amoureuse de lui et l'épousa. Il ne restait plus à Salomon que de constater que la formation du couple est l'œuvre du ciel ». Un autre Midrache raconte une histoire similaire :

Une matrone romaine demande un jour à Rabbi Yossi bar Halafta : la torah dit que Dieu a créé le monde en six jours, le septième jour, il se reposa, mais que fait-il à partir du huitième jour ? Le maître lui répondit : « Il forme des couples ».

C'est tout, s'écria la matrone ? Moi aussi, je peux en faire autant, elle donna ordre à mille serviteurs de se ranger en ligne droite, elle plaça face à chaque homme une femme, et ordonna aux mille couples de se marier. Toute fière de son œuvre, elle vint voir Rabbi Yossi et lui dit : je suis plus grande que votre Dieu, en un clin d'œil, j'ai formé mille couples. Quelque temps après, tous les couples formés se sont défaits. Tantôt, c'est la femme qui refusait l'homme qu'on lui imposait, tantôt c'est l'homme qui délaissait la femme. Le désordre s'installa dans le palais de la matrone. Cette dernière vint chez Rabbi Yossi et reconnut humblement son orgueil et arriva à la conclusion que la formation d'un couple relève du divin.

©Haïm Harboun

Tellor

Diamantaire depuis 1977



www.tellor-diamantaire.fr

3 rue Simon Maupin - Lyon 2^{ème} (Métro Bellecour)
111 Faubourg Saint-Honoré - Paris 8^{ème} | 04 78 42 28 32

Fabricant - Joaillier - Créateur - Expert diamantaire

Peut on changer l'autre ?

La période du chiddoukh doit être consacrée à la connaissance mutuelle des partenaires. Il arrive très souvent que l'un des partenaires, présente presque toutes les qualités que l'on peut espérer, mais il existe un domaine qui ne convient pas aux yeux de l'autre. Ce dernier dans la plupart des cas se dit :

« **Je finirai bien par le changer et lui imposer ma propre conception** »

Sarah raconte : « quand j'ai rencontré David, j'ai constaté qu'il était taciturne, très peu bavard, de temps en temps il sort un mot à voix basse, mais il avait par ailleurs beaucoup de qualités, mes parents se sont inquiétés. Mais j'étais sûre que j'allais le changer » Sarah se trompe, et ne peut pas reprocher par la suite à David qu'elle ne peut pas supporter qu'il reste toujours silencieux. Elle le savait bien avant. Il est absurde de s'engager dans une relation en se disant « Je vais le changer » Cependant, que cela soit absurde ou non, d'une manière inconsciente on garde la certitude « Il changera. » D'où vient cette certitude ? « Souhaiter avoir une influence sur l'autre, c'est savoir que nos envies, nos sentiments comptent pour lui, que nous sommes important à ses yeux » Une femme qui se rend compte que son époux ne change pas en conclut qu'elle n'est pas aimée.



Cette conclusion n'est pas exacte. Car il y a confusion entre deux situations. « Se modeler mutuellement pour que la vie à deux soit plus sereine et avoir l'ambition de métamorphoser son conjoint, le fossé est immense. Changer l'autre est, inconsciemment, une façon de garder le contrôle dans le couple. » La thérapeute, écrit : « Nous possédons tous en nous la volonté de changer l'autre, car l'autre est en partie un miroir de ce que nous sommes. » Au début du chiddoukh, chaque partenaire renvoie une image positive et aimante. Lorsque notre regard sur lui devient critique, c'est aussi sur nous-même qu'il le devient. Il est alors plus facile de s'en prendre à lui.

« L'homme qui dit : « **Tu n'arrêtes pas de râler** » renvoie à sa femme une image de mégère insupportable. Pour masquer sa blessure elle va se défendre en lui renvoyant la responsabilité du conflit : « Si tu étais plus gentil, je râlerai moins » Or c'est faux. Cette râleuse a choisi un partenaire qui lui permette de continuer de râler. C'est bien pour cela qu'il l'a aimé. »

Ce cas nous avertit sur la complexité de la rencontre et le processus qui conduit deux personnes à décider de former un couple. Un couple peut se former sur la complémentarité des défauts. La femme qui reproche à son époux de ne point être très gentil, ce qui la fait râler. En fait, elle râlait sans doute bien avant. Seulement, pendant la période du Chiddoukh, elle râlait beaucoup moins pour rester dans la séduction. Le partenaire jugeait alors qu'elle était franche, sincère, pas manipulatrice. Tout était en germe dans la rencontre.

Il faut, par conséquent savoir, avant le chiddoukh, qu'il existe des domaines susceptibles de changer et des domaines qui ne changeront jamais. Tout ce qui fait partie de la structure mentale de l'individu ne changera pas. Un partenaire anxieux ou même angoissé, on peut atténuer son angoisse grâce à l'amour qu'on lui porte. Dans une relation équilibrée, l'amour de l'un fait évoluer l'autre (et réciproquement) parce qu'il permet de se libérer de choses douloureuses. « Lorsque l'amour crée une forme de cocon, on peut évoluer parce que nos systèmes de défense diminuent, estime Michèle Nicolas. Mais sur le fond, cela ne change pas la personne » Le partenaire qui se fixe comme objectif de changer l'autre, se considère au fond de lui, comme son thérapeute. Ce partenaire ferait mieux de s'interroger sur soi.

STÉPHANE CAMAS



NÉGOCIATEUR
IMMOBILIER
INDÉPENDANT

RCS 497 617 746

SCAMMAS@EFFICITY.COM

06 58 52 76 01

efficity.com



• Expert immobilier de votre secteur (Villeurbanne, Lyon, région Lyonnaise)

• 97% de taux de satisfaction (avis certifiés et vérifiable sur www.efficcity.com/scammas)


• Base exclusive de 894000 acheteurs

• Diffusion en continu sur +50 sites (16 MILLIONS de vues par mois)

• Estimation gratuite, parrainage récompensé

UNE IDÉE DE CADEAU ORIGINALE

Portraits de Tsadikims réalisés en série limitée,
numérotés et signés de la main de l'artiste Régis Arous
(format 50 X 70 cm)



regisarous@gmail.com - tél. : + 33 6 13 25 27 32

On peut changer les comportements blessants, des manies qui agacent. Un conjoint peut demander à son partenaire d'être davantage présent, de consacrer du temps aux enfants, de changer tel ou tel comportement. Mais tout ce qui appartient à la structure même de la personne ne peut être changé.

Les personnes qui entament un chiddoukh doivent savoir que la vie d'un couple est difficile, parce que la plupart des comportements sont inconscients. Entre les inconscients de deux conjoints, il existe une reconnaissance immédiate d'éléments qui les ramènent à leur passé et qui vont leur permettre de répéter des scénarios bien connus de leur histoire.

Myriam, à la suite d'un chiddoukh, a épousé Abraham. Elle avait déjà 32 ans. Peu de temps après le mariage, elle rentra dans une grande colère à cause du désordre d'Abraham. Celui-ci jetait ses affaires un peu partout, la table de la salle à manger était devenue un bureau où tout était déposé dans un désordre indescriptible. Plus Myriam se mettait en colère et moins il rangeait ses affaires. On conseilla à Myriam de se pencher sur sa propre enfance afin de trouver les motivations de son énervement. C'est ce qu'elle fit. Elle travailla sur sa peur de l'invasion due à une famille étouffante et intrusive. Elle se rendit compte qu'en définitive ce désordre n'était rien d'autre que de simples négligences de la part de son conjoint. Mais à cause de son enfance, là où il n'y avait que négligence elle avait le sentiment que son époux témoignait d'une volonté de lui voler son espace. Elle eut un dialogue positif avec son conjoint, elle apprit à se raisonner et ne plus crier. Abraham de son côté faisait plus attention à ses affaires. Quand il lui arrivait de s'oublier et de poser ses affaires un peu partout, il s'excusait gentiment ; en définitive, Myriam ne fera jamais d'Abraham, un maniaque du rangement, mais ils ont appris à mieux vivre ensemble.

Ce travail entrepris par Myriam pour parvenir à un équilibre dans le couple, ne peut pas se faire durant la période du chiddoukh. C'est le couple qui dévoile un individu. Le mariage est une scène de théâtre où les deux partenaires du couple vont jouer leur enfance. Par conséquent il ne faut en aucune façon, espérer connaître complètement une personne. Il n'est pas possible de percer le secret de l'enfance de l'autre. La seule chose que l'on peut faire c'est de prier l'Eternel que le couple qui sortira du Chiddoukh puisse vivre dans la concorde et dans l'entente. La concorde et l'entente ne supprimeront pas les conflits. Un couple sans conflits n'en est pas un. Les conflits structurent le couple et le fait progresser.

Dans la période du chiddoukh, il faut développer la volonté d'accepter la différence. Dès le début, il faut renoncer à changer son conjoint. Plus une personne travaille sur elle-même, plus elle se sent responsable de sa vie. Elle ne demande plus à l'autre de satisfaire tous ses désirs comme une mère nourricière. Pour changer l'autre il faut avant tout commencer par changer soi-même. Dans la volonté consciente ou pas, de modeler son partenaire, l'homme et la femme ne sont pas égaux. Malarewicz écrit : « La femme conçoit le couple comme un espace qu'il convient sans cesse « **d'optimiser** » et le quotidien du couple comme un champ où tout est perfectible. Plus que son compagnon, elle est consciente que la relation évolue constamment, et peut donc se dégrader très facilement et très rapidement. L'homme, lui, voit son couple comme un lieu pacifié où n'entre aucune logique de conquête, encore moins de reconquête. Il a besoin de croire que la paix et le consensus y règnent, pour mieux combattre dans le monde extérieur. C'est pourquoi il a souvent besoin d'être au pied du mur pour commencer à réagir »

©HAIM HARBOUN



BADABOUM
Location de châteaux gonflables

LE SPÉCIALISTE DES
CHATEAUX GONFLABLES

**LE PARTENAIRE IDÉAL
DE VOS ÉVÉNEMENTS**

Structures gonflables, jeux
mécaniques, équipements de fêtes,
animations d'événements.

LE PETIT NANDRY
69620 SAINT VERAND
07 83 16 46 14
CONTACT@BADABOUM-SAS.COM

CAROTHEQUE

10 & 12 rue de la Charité Lyon Bellecour

BERNARD CERAMICS

45 RUE FRANÇOIS MERMET - 69160 TASSIN LA DEMI-LUNE

04 78 34 15 16

LANE BY BARBER & OSGERBY - MUTINA

CANO RENOVATION



ENTREPRISE DE RENOVATION DE L'HABITAT
Coordination et suivi de chantier / Aménagement et finition du Second Œuvre



CLOISON • PLATRERIE • PAPIER PEINT • MENUISERIE
• ÉLECTRICITÉ GÉNÉRALE • PARQUET • POSE CUISINE
• SOL SOUPLE • RAYONNAGE • CARRELAGE • DÉCORATION

Etude de projet et devis gratuit

130 rue Vauban - 69006 LYON
06 80 25 82 75 | cano-renovation@orange.fr
www.canorenovation.fr




Les fiancailles ou «kidouchin»

Le mariage est un acte d'ordre juridique d'engagement entre deux êtres. Cet acte doit être fait en deux étapes : tout d'abord l'accord des deux parties à établir ce lien et ensuite la venue de la femme dans la maison de son époux afin de concrétiser ce désir. A l'époque du Talmud ces deux étapes étaient faites à l'intervalle d'un an. Il y avait deux cérémonies : les fiancailles avec la donnée de la bague (KIDDOUSHIN) et ensuite le mariage qui consistait à l'entrée de la mariée dans sa future demeure (NISSOUIN). A chaque étape il y avait une bénédiction spéciale. Dès les KIDDOUSHIN la future épouse était consacrée à son futur mari. En cas où le mariage était annulé il fallait faire un Guet, un divorce. Une femme qui aurait des relations avec un autre homme pendant cette période d'un an aurait commis le crime d'adultère !! De nos jours ces deux cérémonies ne sont plus séparées et elles sont fêtées pendant la cérémonie du mariage. C'est pour cela que le rabbin fait deux bénédictions pendant le mariage, sur deux verres de vin différents : en premier la bénédiction du Kidoushin et après un intervalle une deuxième bénédiction des Nissouin.

Il n'y a donc aucune valeur juridique des fiançailles familiales faites à la maison ou au restaurant. Le but de ces fiançailles a pour but de faire rencontrer les familles et ce n'est pas une obligation religieuse. Cependant pour ne pas avoir de problèmes, il est préférable que le fiancé ne donne pas à sa future femme la bague de fiançailles en main propre devant témoin, car au cas où le mariage soit annulé cela pourrait poser un doute. Les relations entre les futurs époux ne changent pas. Des relations de chairs (même un simple baiser) ne seront qu'après le mariage.

Il y a différentes coutumes pendant ces "faux fiançailles": chez les juifs ashekenazes une assiette est cassée par le futur mari. Chez les juifs séfarades c'est le Henné. Il existe chez certains hassidims une coutume d'établir un contrat d'engagement entre les deux familles. Cependant si un contrat de ce style a été fait il faudra un guet (par doute Safek) si le mariage est annulé.



CASINO GRAND CERCLE

Venez vivre votre rêve à Aix-les-Bains!

- Deux salons de réception à la décoration soignée
- Des vastes terrasses pour vos cérémonies et cocktails



Renseignements et visites :

04 79 35 70 05

commercial@casinograndcercle.com

200 Rue du Casino - 73100 Aix-les-Bains www.casinograndcercle.com



hauthentic
DIAMANTAIRES SINCE 1860

Bague de fiançailles personnalisée

par un artisan joaillier



www.hauthentic.com

SUISSE
Place du Molard 7 - 1204 Genève
+41 22 518 20 90
geneve@hauthentic.com

BELGIQUE
Hoveniersstraat 2 - 2018 Anvers
+32 3 808 02 36
anvers@hauthentic.com

Les 6 étapes clés pour réussir son mariage



Une fois passée l'euphorie de la demande en mariage, les fiançailles et les petites étoiles dans les yeux se pose la vraie question, celle de l'organisation de vos noces ! Préparer son mariage n'est pas une chose facile et prend du temps, beaucoup de temps. A moins de faire appel à un wedding planner, vous allez avoir besoin d'aide et de conseils. Pas seulement pour choisir la robe, les alliances, la salle de réception... mais bel et bien pour tout gérer de A à Z. Votre allié ? La connaissance des étapes clés !



Comment préparer sa réception de mariage ?

- Les traditionnelles, mais optionnelles fiançailles

Jules vous a demandé votre main et le moment est maintenant venu de l'annoncer à votre entourage.

Si les fiançailles ne constituent pas un acte légal et ne sont donc pas obligatoires, elles restent une tradition qui permet d'officialiser votre union aux yeux de tous.

Vous pouvez organiser un petit événement avec votre famille et vos amis uniquement. Cette journée scellera le début officiel des préparatifs de mariage.

- Pour bien préparer votre mariage, anticipez votre budget. Même pour cet acte hautement symbolique, le budget reste le nerf de la guerre. Avec un coût moyen de 10 000 €, le mariage a un budget qu'il faut prévoir.

Sans surprise, la dépense majeure est celle consacrée au traiteur, comptez 6 000 € en moyenne pour 100 convives à table. Ce prix comprend le vin d'honneur, les boissons, les repas...

Pour la location de la salle, prévoyez 1 500 € et entre 500 € et 2 000 € pour la robe de mariée. Comme les surprises budgétaires sont rarement les meilleures, anticipez entre 15 % et 20% de marge supplémentaire sur votre budget initial.

- Réserver la salle de réception et la synagogue
Où allez-vous célébrer la cérémonie ? Le vin d'honneur ? La réception ? Dans l'idéal, dans un même périmètre. Mais peut-être aurez-vous envie d'aller un peu plus loin, dans un lieu unique.
Préparer un mariage demande donc de réfléchir à vos envies : une église classée, un château, un lieu historique, une salle des fêtes, une grande maison familiale, un domaine bucolique ?

Dans tous les cas, l'anticipation est préférable. Réservez votre lieu de réception au maximum un an à l'avance, voire deux ou trois si l'endroit choisi est très prisé.

Comment s'organiser côté cérémonie de mariage ?

- Préparer son mariage : le choix du traiteur
Pour nourrir vos convives, vous allez probablement faire appel à un traiteur. Là encore, évitez le stress inutile, commencez vos recherches l'année qui précède votre mariage. Vous aurez ainsi le temps de comparer les prestations, services et prix des traiteurs et surtout de goûter les menus. Attention, les vins et champagnes ne sont souvent pas compris dans le devis.



Entre un an et six mois avant le grand jour, pensez à réserver les prestations d'un photographe ou d'un caméraman pour immortaliser votre mariage.

On n'oublie pas non plus le DJ ou l'orchestre qui animera la soirée.

- Préparer son mariage et surtout sa robe
Pour le choix de la robe de mariée, il n'y a pas vraiment de règle, mais le plus tôt est le mieux. En revanche, ne faites pas faire les dernières retouches deux mois avant le mariage. Le stress de la préparation peut en effet vous jouer des tours. Quelques kilos en plus ou en moins ne pardonneront pas sur le rendu de la robe.

Pour finir, deux mois avant vos noces, préparez un rétro-planning beauté minutieux.

Coiffure de mariage, maquillage, épilation, ne laissez rien au hasard !

Comment bien organiser son mariage ? Les conseils d'une wedding planner !

Esther et David vont se marier. Et, comme tous les futurs mariés, ils ont des tonnes de questions en tête. Combien coûte un mariage ? Comment prépare-t-on un mariage ? Comment choisir les bons prestataires ? Comment gérer le stress du mariage ? Comme il ne suffit malheureusement pas que de s'aimer pour organiser son mariage, Avec un wedding on a toutes les clés pour bien organiser son mariage. Et, pour dire OUI en toute sérénité !

Quelles sont les étapes clés dans la préparation d'un mariage ?

Pour bien préparer son mariage, il faut commencer par définir ensemble les éléments importants, 12 à 18 mois avant la date du mariage.

Là, on se pose les questions essentielles : où ? Quand ? Nombre d'invités ?

Combien coûte un mariage ?

Pour 140 invités, on compte, tenez-vous bien, entre 30 000 et 40 000 euros. Oui, ça fait mal. Mais, sachez que ce n'est qu'une moyenne. On trouve tous les tarifs pour les mariages. Tout est une question de choix, après. Il vous faut lister les prestataires en fonction de ce que vous voulez.

Par exemple, pour la cérémonie religieuse, il faudra choisir la synagogue. Pour la réception, en plus du traiteur, allez-vous prendre un pâtissier ? Pour l'animation, allez-vous prendre un groupe live ou un DJ ? Pour la décoration, un do it yourself de mariage ou du tout prêt ?

Voulez-vous un photographe, un vidéaste, une location de voiture avec chauffeur ou pas, une maquilleuse, une coiffeuse ? Il faut penser aux faire-part, aux plans de table, aux menus, aux alliances, à la robe de mariée, au costume du marié.

Avec tous ces éléments en tête, vous pouvez vous constituer un budget de mariage et vous faire une idée sur le prix d'un mariage.

L'important ? Dès le début, il faut se préparer un déroulé du jour J même s'il est amené à évoluer en fonction de l'heure de la mairie et éventuellement de la cérémonie religieuse.

Comment trouver les bons prestataires pour un mariage ?

Pour trouver les prestataires pour votre mariage, vous avez deux solutions : soit vous allez les trouver seuls soit vous allez sous-traiter.

Si vous décidez de vous débrouiller seuls, il faut absolument que vous utilisiez votre réseau. N'hésitez pas à appeler vos amis qui se sont déjà mariés, ils peuvent vous aider dans vos choix.

Vous pouvez aussi faire un salon du mariage dans la région où vous allez vous marier pour vous donner des idées des prestations proposées et des tarifs. Pour finir, vous pouvez aussi trouver sur Internet des très bons annuaires spécialisés. Si vous décidez de déléguer, vous pouvez faire appel à un wedding planner.

Quel est le timing à respecter pour les prestataires ?

Pour avoir l'esprit tranquille, il vaut mieux choisir les prestataires entre 9 et 12 mois avant le mariage. Sachez que les bons prestataires partent très vite.

Il faut s'y prendre à l'avance pour la salle mais aussi pour les prestataires clés d'un mariage : le DJ, le photographe, le vidéaste si vous en souhaitez un, la maquilleuse-coiffeuse et le traiteur.



Comment s'organiser au niveau de la décoration de mariage ?

De plus en plus, on voit des mariages à thème mais ce n'est pas une obligation. Si vous choisissez un thème, il faut vraiment que l'idée soit partagée par le couple. Sinon, cela n'a pas vraiment de sens.

On peut aussi très simplement choisir des couleurs ou une ambiance pour la décoration du mariage. Si vous choisissez un thème, il faut le faire par touche. Décoration de la table et décoration de la salle, créez une planche d'inspiration. Cela va vous permettre de voir ce qui va avec quoi et les couleurs qui se marient bien.

Comment gérer le stress du mariage ?

Stress pour l'organisation d'un mariage ou le jour J, la seule solution reste de déléguer. C'est à vous de voir à qui vous voulez déléguer : quelqu'un de la famille, à un témoin ou à un professionnel.

L'important, c'est de savoir lâcher-prise. Il faut savoir profiter de votre journée au maximum, profiter de ses invités et ne pas s'attarder sur les détails. Un mariage, il n'y en aura qu'un. Alors, on délègue un maximum et on voit les choses dans leur ensemble.



Un faire-part de mariage exceptionnel

La date du mariage est enfin fixée et des tonnes de préparatifs vous attendent, durant lesquels vous allez devoir prendre des décisions essentielles pour votre mariage. Vous allez devoir choisir une robe, une coiffure et des bijoux à la hauteur de l'occasion. Pour faire de votre grand jour un souvenir impérissable pour vous et vos proches, vous allez devoir penser à tout : traiteur, salle, photographe, animations, décorations, musiques, etc. Pour annoncer cet événement, il ne faut pas bâcler le faire-part, le sacro-saint carton d'invitation. Et pour ça, on vous dit absolument tout ce qu'il y a à savoir !

Créer ses propres faire-part, c'est tout une affaire. Qui aurait pensé qu'un petit bout de carton donnerait le ton à un si grand événement ? Néanmoins, pas de panique, avec quelques astuces toutes simples, il est facile de créer un faire-part original, chic, champêtre ou à petit prix...

Fabriquer son faire-part soi-même

La tendance du moment est le Do it yourself : certaines activités considérées il y a quelque temps comme ringardes font un retour en force magistral. Aujourd'hui, on prône le fait-main et le fait-maison !

Qui dit mieux ?

Peu importe vos aptitudes manuelles et créatrices, vous parviendrez forcément à créer un faire-part soi-même. Découvrez nos cinq idées de faire-part à faire soi-même ! Vous trouverez celui qui vous ressemble et correspond le plus au thème de votre mariage. Munissez-vous d'une paire de ciseaux et d'accessoires en tout genre et c'est parti pour l'atelier créatif !

• Faire-part de mariage classique

Pour réaliser un faire-part traditionnel, vous devez suivre quatre étapes. La première est de trouver une enveloppe, l'objectif étant de pouvoir définir les dimensions du carton d'invitation. Choisissez ensuite le type de pliage pour avoir la surface allouée au texte et celle prévue pour la décoration. Pour un style classique, optez pour une police et une mise en page bien spécifiques.

Ensuite, faites un test ! Si vous vous heurtez à un problème de place, pensez à revoir le format, le pliage, le texte, voire l'ensemble dans son intégralité. Une fois l'essai concluant, le plus gros du travail est fait ! Place désormais à l'aspect décoration qui est une phase essentielle pour avoir un joli faire-part. À vous de choisir la couleur et le style en fonction de vos goûts et du thème de votre mariage ! Renouvelez ces étapes autant de fois que vous avez de cartons d'invitation à envoyer !

• Faire-part de mariage classique

Il vous suffit de prendre vos cartons, de suivre les mêmes étapes que pour réaliser un faire-part de mariage traditionnel, et d'ajouter ensuite une partie à gratter avec de la peinture argentée. Pour faire encore plus simple et plus rapide, nous vous conseillons d'acheter des pastilles à gratter qui se collent directement sur le faire-part. La surprise étant au rendez-vous, le succès est garanti ! Cette idée originale donnera le ton d'une ambiance fantaisie lors de la célébration de votre union.

• Faire-part de mariage sur bois

Avis aux amoureuses de la nature ! Si vous remplacez le classique papier cartonné par un morceau de bois ? Cela vous semble compliqué ? Pas de panique ! Emmenez votre jules ou votre papa (tout homme devrait faire l'affaire) pour une balade dominicale en forêt ! Cherchez des morceaux de troncs d'arbres, ramassez-les, sciez-les en fonction du résultat escompté, et ensuite, gravez votre texte au fer à souder. Cette tâche ardue implique l'aide de bricoleurs et beaucoup de minutie. Un conseil : envisagez cette option uniquement si vous faites un petit mariage avec peu de cartons d'invitation à créer !

Quand faut-il envoyer ses faire-part ?

Après des semaines de dur labeur, vos faire-part sont désormais bouclés et entre vos mains. La tentation est de les envoyer directement à tous vos convives sous le joug de l'excitation. Ne succombez pas à cette envie sans y réfléchir au préalable ! L'envoi des faire-part relève d'un timing parfait. Si vous les envoyez trop tôt, vos invitations vont finir perdues au fond d'un tiroir, entre du courrier et un magazine. Le risque évident est que les gens oublient tout simplement la date. Vos parents, vos témoins, votre sœur ne risquent pas de zapper l'événement... Mais tout ça est bien moins sûr du côté de tata Huguette et de votre ancienne collègue de travail. Ne laissez rien au hasard et envoyez-les au bon moment !

>>> Et maintenant que vous avez bouclé tous vos préparatifs, il est temps de penser à votre voyage de noces, non ?

Le Henné

Le henné est un arbuste dont on cultive les feuilles, une fois réduit en poudre, il est traditionnellement utilisé pour orner certaines parties du corps féminin mais également comme colorant capillaire. Dans de nombreuses régions et religions, il existe un rituel qui a lieu avant le mariage : la soirée du henné. Découvrons son déroulement et la signification de cette coutume ancestrale.

Origines de la soirée du henné

Depuis la fin de l'âge de Bronze, le henné est traditionnellement utilisé lors de fêtes et de rituels dans de nombreux pays notamment en Afrique, au Proche-Orient et en Asie particulièrement en Inde. Le rituel du henné n'est donc pas ancré dans une tradition religieuse spécifique car la soirée du henné existe à la fois chez les musulmans, les juifs et les hindous. Le henné est vu comme un symbole de la beauté féminine, devenu un ornement très populaire puisque même les plus pauvres, ceux qui ne possédaient pas de bijoux pouvaient l'utiliser comme appareil pour décorer leurs mains ou leurs pieds. La cérémonie du henné est une étape incontournable du mariage oriental. Même si son déroulement peut différer légèrement en fonction des régions, elle revêt toujours la même signification : l'entrée de la jeune fiancée dans sa vie de femme.



Déroulement et symbolique de la soirée du henné

Selon la région où l'on se trouve, la soirée du henné a généralement lieu un ou deux jours avant le mariage au domicile des parents de la future mariée. C'est un rituel symbolique où la jeune femme va entamer une nouvelle étape de sa vie d'adulte en tant qu'épouse. La jeune femme, sa famille, ses amis se réunissent pour célébrer le mariage à venir. Cette soirée assez festive se déroule autour de danses, de musiques traditionnelles et de jeux. Elle est souvent à la fois triste et joyeuse car elle marque la fin du célibat mais aussi le début d'une nouvelle union.

L'application du henné peut se faire par un membre féminin de sa famille ou belle-famille, ou par des artistes spécialisés dans l'art du henné. On croit que le henné portera chance au couple et les protégera contre les malheurs. On lui prête également des vertus de fécondité.

La première raison quant à l'utilisation du henné chez les juifs maghrébins et que l'on retrouve, se rapporte à la beauté.

Le henné grâce à ses couleurs chatoyantes va rendre la mariée belle et agréable aux yeux de son fiancé. Le henné joue en quelque sorte un rôle de maquillage. Une autre raison :

Hena vient de Hen en hébreu et qui signifie "trouver grâce". Et lors de la cérémonie, la fiancée souhaite trouver grâce aux yeux de son fiancé.

Dans le judaïsme, le mot Henné a une signification encore plus profonde. Les trois lettres du mot Hanna correspondent aux trois lois qui sont spécifiques à la femme.

Halla : la boule de henné que l'on place dans la main de la fiancée ressemble à la petite quantité de pâte à pain que la femme doit prélever et brûler.

Nidda : concerne toutes les lois de pureté familiales. Le henné se célèbre sept jours avant son mariage car c'est la première fois que la jeune fille va compter ses sept jours de pureté. De plus, le henné qui a une couleur rougeâtre rappelle la couleur du sang.

Hadlakat Nérot : allumage des bougies avant Chabbat. Deux personnes lors de la cérémonie, rentrent chacune avec une bougie dans la main. Le fiancé algérien offre aussi, de belles bougies à sa fiancée.

Le henné est une plante prolifique, abondante, qui symbolise la bénédiction. Or, comme ces trois commandements s'effectuent avec la main on espère y mettre la même bénédiction qui se trouve dans le henné. Diverses coutumes sont venues se greffer lors de cette soirée, et en fonction de ses origines, le fiancé a l'habitude d'offrir à sa fiancée divers cadeaux dont des bijoux ou chez les tunisiens des paires de chaussures.

C'est en général les deux belles mères qui déposent dans la main des fiancés le henné.

Comment se déroule le mariage civil ?

Votre mariage arrive à grands pas et vous vous apprêtez à vous dire « oui » pour la vie devant monsieur le maire. Moment de bonheur, certes, mais aussi moment de stress, car vous savez qu'une longue journée vous attend. Il est donc important de faire le point sur le déroulement de la cérémonie de mariage civil afin que tout se passe comme sur des roulettes !



Petits rappels concernant le mariage civil

Avant de commencer la cérémonie en tant que telle, il n'est pas inutile de repréciser ce qu'est le mariage civil. Cette union se déroule dans la mairie de la ville que vous aurez choisie.

Traditionnellement, il s'agit de la ville dont est originaire la mariée, mais rien ne vous empêche de choisir celle du marié ou celle de votre lieu de résidence si vous vivez en couple.

Une fois le lieu choisi, il vous faudra opter pour une date. Le mariage civil peut être célébré tous les jours de la semaine, excepté le dimanche et les jours fériés. Pour plus de fun, préférez le vendredi ou le samedi, vos invités étant plus disposés à faire la fête ensuite ! L'heure sera fixée par les responsables municipaux.

Pour que le maire puisse procéder à votre mariage, il faudra rassembler un certain nombre de documents administratifs en amont. Pensez à demander la liste exacte à l'avance.

Une fois tout cela en ordre, la cérémonie du mariage civil peut avoir lieu ! Elle dure en moyenne moins d'une heure.

Le déroulement de la cérémonie du mariage civil : la 1^{ère} étape

L'un des plus beaux moments de votre vie est sur le point de débiter : votre carrosse arrive devant la mairie et tous vos invités vous attendent, sourires aux lèvres et larmichettes au coin des yeux. Il est donc temps d'entrer dans la salle des mariages.

Les mariés s'installent au premier rang devant le maire ou un de ses adjoints. La mariée est à gauche du marié et les témoins sont assis à côté. La famille proche, parents, frères et soeurs et grands-parents, s'empare du deuxième rang et le reste des invités s'installe dans les rangs suivants.

Lorsque monsieur le maire entre, tout le monde se lève. Il s'assure que la porte de la salle est bien ouverte afin que toute personne qui pourrait être opposée au mariage puisse entrer. Il entame ensuite la cérémonie avec un petit mot d'accueil et peut aussi faire un discours plus personnalisé s'il connaît les mariés avec quelques anecdotes pour détendre un peu l'atmosphère.

Vient alors la partie plus formelle de la cérémonie : la lecture des quatre articles du Code civil définissant les devoirs des époux (Art. 212, 213, 214 et 215).

Il sera également demandé aux époux pendant la cérémonie de mariage civil si un contrat de mariage a été établi.



Le déroulement de la cérémonie du mariage civil : la 2^{ème} étape

Une fois ces étapes quelque peu fastidieuses passées vient le moment tant attendu de se dire « oui ». Le maire demande donc à tout le monde de se lever pour écouter le consentement des époux.

L'émotion est à son comble : « Monsieur X, consentez-vous à prendre Mademoiselle Y pour épouse ? », « Mademoiselle Y, consentez-vous à prendre Monsieur X pour époux ? ». L'assemblée retient son souffle jusqu'à ce que les mariés aient prononcé chacun le fameux « oui » !

Pour terminer, la mariée, puis le marié et les témoins signent le registre des mariages.

Un livret de famille est alors remis aux époux et le déroulement du mariage civil prend fin.

C'est le moment des félicitations, des photos et bien sûr du buffet pour fêter cet heureux moment !

Le bain rituel : Le mikveh

La veille du mariage, la mariée se rend au bain rituel ou mikveh, pour se purifier en vue de la cérémonie nuptiale. Elle est parfois accompagnée de quelques amies, de sa mère et sa belle-mère et d'autres femmes de sa famille. La mère prépare parfois à cette occasion un grand plateau de pâtisseries (beignets au miel, entre autres, qui sont signe de fertilité et de douceur).

Avant de s'immerger dans le bain, la jeune femme doit d'abord se doucher longuement et ôter tout objet de son corps qui pourrait entraver une purification totale ; elle doit donc enlever tous ses bijoux (chaînes, bagues, boucles d'oreilles) et toute trace de maquillage ou de vernis à ongle ; elle doit se couper les ongles, se brosser les dents et laver et démêler ses cheveux.

Quand elle est prête, la responsable du bain rituel (balhanite) l'inspecte et lui demande si elle a bien compté les sept jours "purs" après ses règles. Elle la mène ensuite au bain et lui fait répéter la bénédiction pour l'immersion dans le mikveh. C'est à ce moment que dans certains cas les femmes qui l'accompagnent participent au rituel en spectatrices. La femme chargée du rituel prononce alors des prières de bonheur et de fertilité pour la jeune mariée. Ici, ce sont à la fois les valeurs de la fertilité mais aussi les vertus de la pureté de la femme qui sont mises en avant comme signe de la féminité.

C'est aussi dans ce lieu que se rendra chaque mois, et ce jusqu'à la ménopause, toute femme juive pratiquante mariée, à la fin de la période d'impureté ou après un accouchement, avant d'avoir à nouveau des relations sexuelles avec son mari, relations prohibées durant toute la période précédant cette purification rituelle. Le mikveh symbolise donc le statut de femme mariée, sexuellement active, et c'est pourquoi les femmes divorcées ou les veuves ne sont pas tenues de s'y rendre. Quand la jeune mariée se rhabille et rejoint ses proches, c'est le moment de déguster les sucreries et de venir l'embrasser et la féliciter, comme si ce premier rite de passage dans le processus du mariage lui donnait déjà le statut d'épouse.

Par ailleurs, le mikveh est un lieu des plus importants pour toute communauté juive, car il permet la purification des personnes (hommes et femmes) et des ustensiles (en particulier pour cuisiner) mais détient également une fonction centrale dans la phase ultime de conversion au judaïsme.

Aussi, certains hommes pratiquants s'immergent dans ce bain rituel la veille de Yom Kippour (le Jour du Grand Pardon) et avant le chabbat. Il existe des règles précises (dans le traité Mikvaot de la Michnah) sur l'origine et la quantité d'eau requise et les matériaux et le mode de construction d'un mikveh, qui se trouve aujourd'hui généralement dans les sous-sols des synagogues en diaspora ou dans une structure séparée, comme en Israël

Nadège Esthétique

esthéticienne d.e. - maquilleuse professionnelle
Ongles - Cils - Maquillages - Paintings

06.10.58.71.29

nadege-esthetique.fr

69130 ECULLY et alentours



Le mariage religieux

Les conditions requises pour le mariage

La religion : la disparité de culte n'est pas admise. Si vous ou votre conjoint n'êtes pas juif, la conversion reste possible, mais elle est censée être acte de foi et non pas une formalité afin de permettre le mariage. Sachez en outre qu'il s'agit d'une démarche longue et complexe, qui peut prendre plusieurs années. La conversion devra être certifiée par une preuve de circoncision pour l'homme et un acte de mikvé (bain purificateur) pour l'homme et la femme. Une attestation du service conversion du consistoire est alors délivrée.

État marital : vous devrez être déjà marié civilement. Un premier mariage à la synagogue n'est pas un obstacle à votre union si le divorce a bien été prononcé. En ce cas, vous devrez fournir un acte de divorce (le Guet) et attendre un délai de 91 jours (le délai de viduité) pour la femme.

Avoir pris un bain purificateur, le mikvé, pour la femme.



L'organisation du mariage

La date et le lieu

Il faut vous y prendre au moins un an à l'avance.

Le mariage civil doit précéder le mariage religieux. Celui-ci se déroule fréquemment le dimanche par commodité, mais ce n'est guère obligatoire. Qu'elle soit civile ou religieuse, l'union peut être célébrée n'importe quel jour, à l'exception du vendredi (peu pratique), du samedi, jour du Shabbat, pas plus que durant les fêtes religieuses, les périodes de jeûnes ou de deuil. Enfin, la femme ne peut se marier ni pendant son cycle, ni durant les sept jours suivants, ce afin que sa pureté soit totale. La plupart des mariages se passent à la synagogue. Demandez au consistoire de vous fournir une liste des lieux de culte avec leurs tarifs respectifs et contactez le rabbin de la synagogue retenue. Si vous et votre conjoint, appartenez à deux rites différents, sachez qu'il est d'usage d'adopter celui du fiancé.

Constituer un dossier

Après avoir arrêté la date et le lieu de votre mariage, rendez-vous au service des mariages du consistoire pour obtenir un premier rendez-vous. Trois mois avant votre mariage, un dossier vous sera envoyé, qu'il vous faudra remplir. Une fois signé par le rabbin, il sera alors retourné au service mariage du consistoire.

Voici les pièces à fournir :

- un extrait d'acte de naissance
- l'acte de mariage religieux de vos parents (la ketouba), à défaut, le nom du rabbin qui les a unis, ainsi que la date et le lieu de leur mariage religieux
- les livrets de famille de vos familles respectives
- un certificat de célibat pour les étrangers

Une fois votre dossier accepté, votre mariage sera enregistré par le service des mariages. Il ne vous restera plus qu'à régler la redevance consistoriale.

Les témoins

Vous devrez choisir deux témoins : l'un pour l'homme, l'autre pour la femme. Ils doivent être chacun de sexe masculin, juifs pratiquants et n'appartenir à aucune de vos deux familles. Le rabbin et le ministre officiant peuvent assumer ce rôle.



Les fondements du mariage

La date et le lieu

Le mariage est un acte fondamental qui, seul, permet l'épanouissement du couple. Son but est de créer un foyer, dans le bonheur et la fidélité, fondé sur l'omniprésence de Dieu et son appartenance à la communauté juive.

Le divorce est admis, la contraception envisageable, mais assortie de conditions (risque de handicap, problèmes de santé liés à la maternité...).

La cérémonie du mariage juif

Le bain : Moins de 48 heures avant son mariage, la fiancée, seule ou accompagnée de ses parentes et amies, se rend au mikvé pour être immergée dans un bain purificateur d'eau naturelle. Aucun corps extérieur ne doit venir troubler la pureté de l'eau et le moindre bijou est proscrit. Des dragées sont parfois offertes à la future épouse, au sortir du bain. La responsable du mikvé lui remettra enfin un certificat. Cette immersion, qui peut se répéter plusieurs fois de suite, n'est pas exigée pour l'homme.

La veille du mariage : Les futurs époux se rendent ensemble à la synagogue, accompagnés de leurs parents pour le Shabbat. Le fiancé est appelé à lire la Torah et le rabbin appelle la bénédiction divine sur le futur foyer.

Le grand jour sous la houppa :

- **le jeûne :** dans certaines communautés, le futur couple doit jeûner avant la cérémonie.

- **l'entrée :** accompagné de son père et de son futur beau père, ou de sa mère, le fiancé entre le premier dans la synagogue et se place sous le dais nuptial, la houppa. Il se couvre du tallith, une écharpe de soie frangée et récite des prières. Sa promise, voilée et accompagnée de sa mère et de sa future belle-mère, ou de son père, le rejoint sous le dais.

- **les fiancés** sont placés côte à côte, face au rabbin. La mère soulève alors le voile de la future mariée. Dans certains rites - notamment dans les communautés hassidique, ashkénaze et orthodoxe - la mariée tourne sept fois autour de son conjoint. L'homme prie, recouvert de la kippa et du tallith, dont il recouvre sa femme.

- la bénédiction nuptiale : le rabbin donne sa bénédiction et bénit deux coupes de vin que le fiancé et sa promise boivent tour à tour.

- lecture de la ketouba : le rabbin lit l'acte de mariage qui stipule les obligations de l'époux envers sa femme : affection, entretien et protection.

- l'alliance : le fiancé glisse l'alliance à l'index de sa future épouse en prononçant cette parole : " par cette bague, tu m'es consacrée selon la loi de Moïse et d'Israël ". Suit le chant des sept bénédictions.

- La pose de l'anneau sur le 7^{ième} doigt fait référence à l'acceptation du 7^{ième} commandement ("Tu ne commettras pas d'adultère"). Une fois mariée, la femme n'est consacrée qu'à son mari.

La main droite représente la force, car la femme prendra sur elle cet engagement avec force et engagement....

- La pose de l'anneau sur le 9^{ième} doigt fait référence à l'acceptation du 9^{ième} commandement ("Ne feras pas de faux témoignage contre ton prochain"). Le mariage est un engagement pour la vie mentionné sur un vrai contrat (la Kétouba) dont la rédaction a été faite en présence de 2 témoins.

La main gauche représente la justice. Qui dit justice, dit Ketouba (contrat), témoins...

- signature de la ketouba par les mariés et les témoins. Cette sorte de parchemin décoré de lettres d'or sera conservé pendant toute la durée de l'union au sein du foyer.

- le verre : le fiancé brise un verre pour rappeler la destruction du temple d'Israël. Les mariés s'isolent quelques instants dans une pièce pour rompre le jeun.

- l'assemblée clame un " Mazel Tov " collectif (bonne chance).

Après la consécration : Vous attendrez un peu pour le voyage de nocces car il est d'usage que, pendant les sept jours suivant le mariage, les jeunes mariés soient fêtés : ils ne doivent exécuter aucune tâche, mais simplement répondre aux invitations de leurs familles et amis. Ce sont les cheva berahots, (prière composée des sept bénédictions récitée après chaque repas, en présence de dix hommes). Cette tradition n'est toutefois pas suivie par tous.

Écrit en collaboration avec le rabbin Didier Weill, du Consistoire de Paris

VOTRE NOUVEL ESPACE
DE BEAUTÉ À LA CROIX ROUSSE



INSTITUT DE BEAUTÉ - SPA - SALONS DE THÉ

3 RUE DU PAVILLON, 69004 LYON
09 54 48 98 86
WWW.SANAYASPA.COM



Qu'est-ce qu'une Kétouba ?

Le jour de votre mariage est enfin arrivé ! Sous la 'Houpa, vous retrouvez votre tendre moitié, celle qu'Hachem vous avait destinée avant la naissance. Votre 'Hatan vous passe la bague au doigt et vous remet une Kétouba, le contrat de mariage traditionnel juif (ah, déjà les contrats...!). Mais quelles sont les origines de ce document vieux de plusieurs millénaires, écrit dans une langue ancienne ? Que contient-il et pourquoi l'homme a-t-il l'obligation de le remettre à sa femme sous la 'Houpa ?

Les origines de la Kétouba

La Kétouba, rédigée en araméen, la langue du Talmud, est à l'origine un décret rabbinique, qui a été institué par nos Sages pour protéger la femme en cas de divorce. Étant en effet très surpris de la facilité avec laquelle les hommes pouvaient divorcer, nos Sages ont instauré cette règle selon laquelle un homme ne peut épouser une femme sans lui garantir une compensation financière en cas de divorce. Quant à la lecture de la Kétouba sous la 'Houpa, elle a été instituée par Rabbénou Tam, grand Sage du XII^{ème} siècle et petit-fils de Rachi. Il stipule que la lecture de la Kétouba fait office de séparation entre la cérémonie des fiançailles et la cérémonie nuptiale.



Le contenu

La Kétouba est un contrat unilatéral dans lequel sont décrites toutes les obligations et responsabilités que le mari se doit de tenir envers sa femme, qui sont au nombre de dix. Il a l'obligation de la nourrir, de l'habiller, de satisfaire ses demandes dans l'intimité, de la compenser financièrement s'il décide de divorcer ou s'il meurt avant elle, de payer ses frais médicaux si elle tombe malade et de payer une rançon si elle est prise en otage ! Par ailleurs, si la femme décède avant le mari, il doit s'engager à payer les frais de l'enterrement. Après que le mari décède, les enfants doivent hériter de l'argent promis dans la Kétouba avant que le reste de l'héritage ne soit divisé parmi les héritiers.

S'il advenait que le mari ne meurt avant la femme, cette dernière a le droit de vivre dans sa ou ses propriétés jusqu'à ce qu'elle décède à son tour ou qu'elle se remarie. Et ses filles ont également le droit de résider dans ses propriétés jusqu'à ce qu'elles se marient elles-mêmes.

Comme on peut le constater, la Kétouba n'ordonne pas à l'homme "d'aimer" sa femme, mais lui donne plutôt les outils et ingrédients nécessaires pour parvenir à une relation saine et pour démontrer qu'il s'engage à respecter certaines obligations en tant que mari. Miriam Kosman, auteure du livre Circle, Arrow, Spiral: Exploring Gender in Judaism, stipule que c'est précisément cet aspect qui permettra à leur amour de grandir et de fleurir.

Par ailleurs, il s'agit d'un document dont la signature incombe à tout mari, peu importe son statut social. Il ne s'agit en aucun cas d'un document d'acquisition, mais plutôt d'un document qui définit les obligations et les devoirs. La Kétouba est acceptée par la femme et validée par deux témoins qui attestent de l'engagement et des actions du mari envers sa femme. Et le mariage ne sera valide que si ces deux témoins Cachères sont présents et signent la Kétouba.

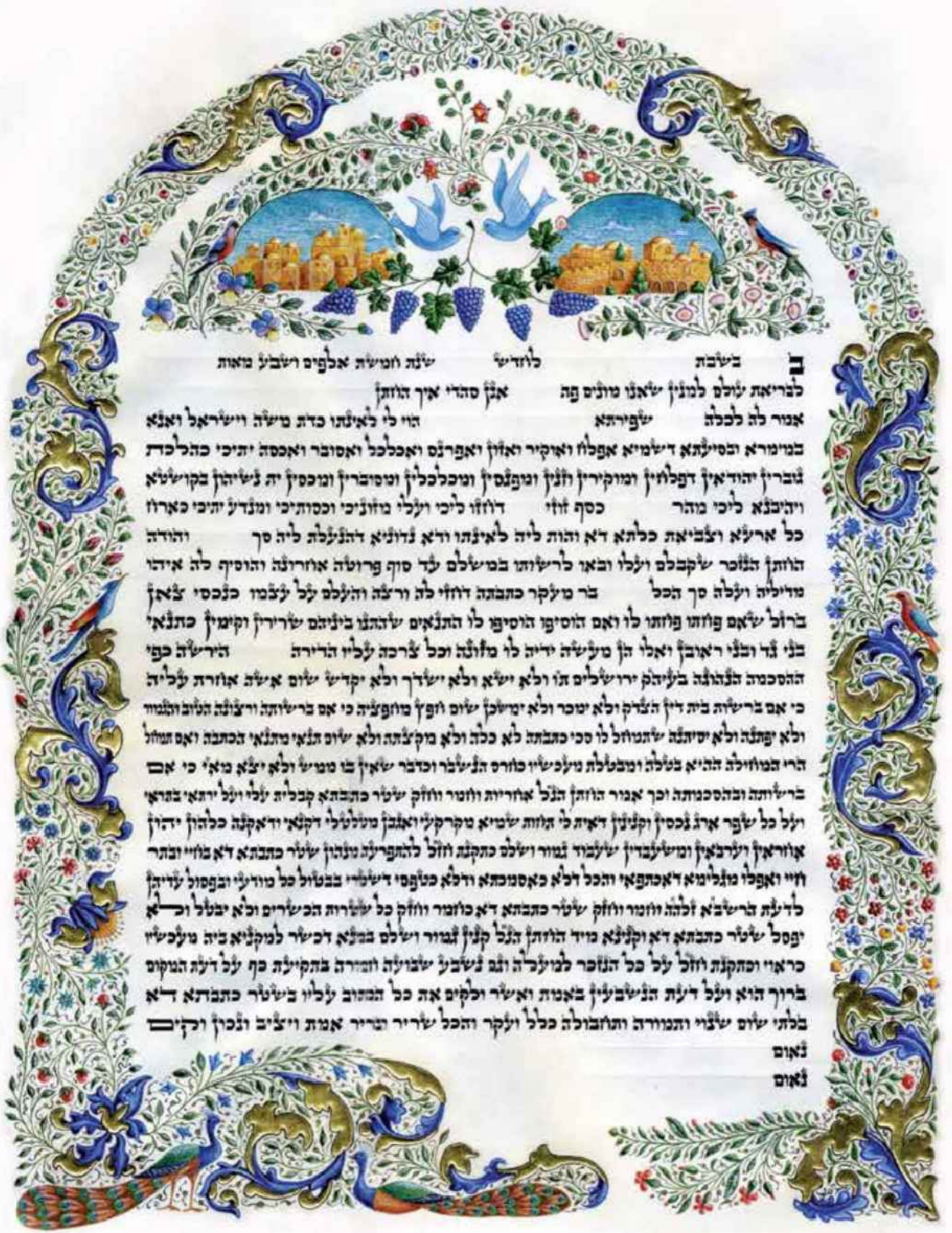
L'obligation de l'homme envers la femme

Mais pourquoi la Torah n'enjoint-elle qu'à l'homme de remplir certaines obligations envers sa femme, et pas l'inverse ? En fait, Dieu a créé la femme de telle sorte à ce que son être soit déjà prédisposé à vouloir se marier. Selon la loi juive, seul l'homme a l'obligation de se marier et de fonder une famille, et non la femme. Cela probablement parce qu'il n'est pas dans la nature de l'homme de vouloir s'engager et c'est précisément la raison pour laquelle Dieu lui donne cette responsabilité. Dieu s'attend à ce que nous combattons notre mauvais penchant ; c'est là que réside notre travail dans ce monde. Miriam Kosman donne une explication intéressante à ce propos. Elle stipule que comme le penchant de l'homme le pousse à hésiter à s'engager envers une seule femme, c'est exactement la raison pour laquelle Dieu lui a imposé cela, car c'est précisément ce qui le fera grandir et s'épanouir.

La Kétouba : un document de protection pour la femme

En somme, on peut constater que la Kétouba est conçue pour protéger la femme, pour s'assurer que son mari la chérira et satisfera ses besoins matériels et émotionnels. C'est le document le plus favorable à la femme ! Elle permet à l'homme de s'engager et de remplir les responsabilités qui lui incombent. Puisseons-nous réaliser tous les bienfaits que Dieu procure à la femme juive, notamment l'ingéniosité des éléments inclus dans la Kétouba, et mettre à profit tous les outils qu'Il nous donne pour réussir notre mariage, Amen !

Liora CHARTOUNI - © Torah-Box



ב בשבת
 לבריא יעלם למצין ישאנו מותים פה
 אגור לה לכלה שפירתא
 לזודש
 אגן סהדי ארץ הזותן
 שנה חמישה אכפים ושבע מאות
 הוא לז לאיתנו כדת משה וישראל ואנא
 בנימרא ובסיילתא דישימא אפלו ואקיר ואזון ואפרנס ואכלכל ואסובר ואכסה יתיכי בהלכות
 גוברין יהודאין דפלוזין ומוקירין וזנזין ומפגסין ומכלכלין ומסוברין ומכסין ית נשיהון בקושטא
 ויהיבנא ליכי מוהר כסף זוזי דוזזו ליכי מוזנכי וכסותיכי ומנדע יתיכי כארוז
 כל ארעא וצביאת כלתא דא והות ליה לאיתנו ודא נדוניא דהנעלה ליה סך והודה
 הזותן הנטר שקבלם ועלו ובאו ברשותו במישלם עד סוף פרזטה אחרונה והוסיף לה איהו
 מדיכיה ועלה סך הכל בר מעקר כתבתה וזוזי לה ורצה והעלם על עצמו ככסי צאן
 ברוך ישאם פוזתו פוזתו לו ואם הוסיפו הוסיפו לו התנאים שהתנו ביניהם שרדין וקמיין כתנאי
 בני גד ובני ראובן ואלו הן מעשה יהיה לו מזונה וכל צרכה עליו הדירה הירשה כפי
 ההסכמה הגדולה בעיהק ירושלים תו ולא ישא ולא ישדר ולא יקדיש שום אשה אחרת עליו
 כי אם ברשות בית דין הצדק ולא ימכר ולא ימלוך שום וזפן מופעיה כי אם ברשותה הטובה והנמו
 ולא יפתנה ולא ישיחנה שהטחול לו סכי כתבתה לא כלה ולא מוקצתה ולא שום תנאי מתנאי הכתבה ואם טחול
 הרי המזולה הריא בטלה ומבטלת מעלשיו כורס הנשטר וכדבר שאין בו ממש ולא יצא מאי כי אם
 ברשותה ובהסכמתה וכך אמר הזותן הנכ אחריות וחזר וחזק שטר כתבתה קבלית עלי ועל יתאי בנאי
 ועל כל שטר ארבעין וקנינן דאית לי תוזת שמיא מרקעלי ואגבן מטלטלי דקנאי ודאקנה כלהון יהון
 אוראין וערבאין ומישלעברין שלבור גמור ושלם כתקנת חזק להתפרעלה מנהון שטר כתבתה דא מזוזי ובתר
 זוזי ואפלו מגלימא דאכתפאי והכל דלא באסמכתא ודלא בטפסי דשמיא בבטול כל מודעי ובפסול עדיהן
 כדעת הרשיבא זלחה וחזר וחזק שטר כתבתה דא כוזמר וחזק כל שטרות הכשרים ולא יבטל וכא
 יפסל שטר כתבתה דא וקנינא מיד הזותן הנכ קנין גמור ושלם בגלג דכשר למקניא ביה מעלשיו
 כראוי וכתקנת חזק על כל הנזכר למעלה ונשבע שבויעה וחזרה בתקיעת כף על דעת המקום
 ברוך הוא ועל דעת הנשבעין באמת ואשר וקיים את כל המעוב עליו בשטר כתבתה דא
 בלתי שום שזוי ותמורה ותחבולה כלל ועקר והכל שריר ובריר אמת וצדיק וזכור וקיים
 נאום
 נאום

Sarah Lesselbaum

Spécialiste de l' enluminure (décoration) à la feuille d'or sur parchemin
 KETOUBAH · PARACHA · ECHET HAIL · BIRKAT HABAIT · TEHILIM
 Faire-parts assortis · Cours & stages d' enluminure · Brochure sur demande
 tél : 0627385402  minesara artiste



Chéva Bra'hotes

LOOK BOOK INSPIRATION

La femme juive a l'incroyable pouvoir de faire régner la présence d'Hachem dans son foyer. La « **She'hina** », qui est l'aspect féminin d'Hachem peut se révéler grâce à sa modestie. Par sa **pudeur** elle marque sa distinction, sa force et sa grande **noblesse**. C'est sa **émouna** (croyance) qui la rend vraiment **BELLE**, car **oui** la beauté est autorisée dans la Torah. C'est pour cela qu'il faut la préserver, afin qu'elle puisse toujours garder sa grande pureté, sa même **intensité**. D'après notre sainte Kabbale, les Sephiroth en hébreu ספירות sont dix puissances créatrices de l'émanation d'Hachem (sagesse, compréhension (bina), bonté (hessed), beauté...). Hachem est une lumière infinie de bonté. Il est **Eternel**. Et, c'est lorsque nous Le plaçons avec nous au quotidien que la joie, la bra'ha et l'harmonie peuvent enfin y résider. C'est à travers ces illustrations de « total look » qu'est imprégnée une inspiration de chaque Sephiroth d'Hachem pour chaque **Bra'ha**.

1. Bra'ha sur LE VIN

Sephira inspiration

BINA - La compréhension

LOOK BORDEAU CHIC accessoirisé.

Le vin a la capacité de révéler une personne. Et, c'est grâce à la compréhension (BINA) que l'homme et la femme peuvent se découvrir en profondeur et donc se révéler. De plus, la femme se cache par sa tsnout, pour finalement mieux se révéler à son mari.



2. Bra'ha sur LE BUT

Sephira inspiration

HOD - Gloire

TOTAL LOOK BLANC PURETÉ

Le but est de placer Hachem au quotidien avec nous, dans l'union, le foyer, la maison, afin de faire résider Sa bénédiction. Sa présence. La Sché'hina



Pour la gloire d'Hachem.

3. Bra'ha sur L'HOMME

Sephira inspiration

YESOD - Fondation

TOTAL LOOK BEIGE Éléance

Beige, symbole de « la chair » d'Eve provenant de la côte d'Adam.

Cette Bra'ha fait allusion à l'homme et la femme lorsqu'ils formaient une seule entité. Et, c'est lorsque la femme fut créée à partir d'une partie d'Adam qu'ils devinrent alors chacun une « moitié d'âme ».



Cette bra'ha révèle la connexion profonde de leur âme qui provient de leur union physique d'origine.

SEPT BÉNÉDICTIONS POUR SEPT LOOK CHIC AU GOÛT *éternel*

Les Cheva bra'hotes sont les sept bénédictions récitées durant les sept jours suivant la cérémonie du mariage. À cette occasion, chaque soir, un grand repas est organisé en l'honneur des mariés.

4. Bra'ha sur LA FEMME

Sephira inspiration

TIFÉRET - Beauté HO'HMA - Sagesse

TOTAL LOOK Rose poudré

Pour la modestie, la délicatesse et la finesse de la femme juive, Pour sa beauté, qui se révèle par sa sagesse d'esprit. (Ho'hma)



« Toute la gloire de la fille du roi repose à l'intérieur d'elle-même »
Psaume (45.15)

5. Bra'ha sur JERUSALEM

Sephira inspiration

MAL'HUT- Royauté

LOOK RÉTRO CHIC Doré/Blanc
Se souvenir de la noblesse de notre sainte terre, ISRAEL. Le blanc, évocation de la pureté par la présence de notre seul et unique Roi : Hachem.



6. Bra'ha sur LA JOIE

Sephira inspiration

KETHER - Couronne

LOOK IMPRIMÉ FLEURI
Une eau pure de vie et de vérité : la Torah, cultive la joie et l'amour au quotidien. Pour que la félicité, la jubilation, l'allégresse et le plaisir ne cessent jamais de fleurir.



7. Bra'ha sur LA COMPÉTENCE ET AU-DELÀ

Sephira inspiration

GÉVURAH - Force
HESSED - Compassion
NETSAH - Endurance

La construction d'une parfaite harmonie par la force et la compassion (Gévourah & Hessed). C'est ensuite avec endurance (Netsah) que l'homme et la femme travaillent ensemble en tant que partenaires de vie avec Hachem.



Le secret de l'entente dans le couple

Comment résoudre les difficultés de la vie conjugale ?

Comment concilier la différence entre l'identité féminine et l'identité masculine ?

La THORA propose un outil efficace, créé avant même la création du monde et de l'être humain.

De quoi s'agit-il ?

Il s'agit d'un ensemble de six lois régissant les rapports entre « l'homme et son prochain » et qui doivent s'appliquer aux relations dans un couple .

L'objectif principal de ces lois, « LES HALAKHOT DE BEN ADAM LAHAVERO », selon le ARIZAL[1] ci-dessous, est de faire régner l'harmonie entre les époux et de constituer les bases de la paix dans le foyer, « CHALOM BAYIT ».

Il existe cependant une condition à remplir pour parvenir à cette qualité de vie, c'est de mettre scrupuleusement ces lois en pratique .

Ces lois sont édictées dans la Torah par des versets explicites, « ne pas vexer, ne pas se venger, ne pas garder rancune » etc....Il n'y a pas de vie à deux possible sans ces commandements ou « Mitsvot » .

Quelles sont ces « MITZVOT » fondamentales ?

1. Tu aimeras ton prochain comme toi-même.
2. Tu jugeras ton prochain favorablement.
3. Fais des remontrances à ton prochain
4. Ne hais pas ton prochain dans ton cœur.
5. Ne te venge pas et ne garde pas rancune.
6. Ne prononce pas de paroles blessantes.


TU AIMERAS TON PROCHAIN COMME TOI-MEME

« Dans la rue, j'ai vu un jeune couple qui allait se marier. Entre eux, on sentait un amour, une entente, une connivence... magnifique !

A un moment, la jeune fille trébuche ; le jeune homme s'empresse alors, de l'aider ; avec beaucoup d'attention, il lui propose de s'asseoir : « Tu ne t'es pas fait mal ? C'est quoi, ces trottoirs ! »

Quelques mois plus tard, je vois ce même couple et là, j'ai rapidement compris qu'ils s'étaient mariés.

Pourquoi ? Parce que la jeune femme a de nouveau trébuché, et, là, la réaction du jeune homme a été : « Tu ne peux pas faire attention ! Ce n'est pas possible, tu ne peux pas regarder où tu marches !... ». Je me pose alors la question, où a disparu ce grand amour ? Comment s'est-il si rapidement évaporé ?



Quand un jeune homme et une jeune fille se rencontrent, il y a souvent une confusion entre attirance et amour. Même si l'attirance est une composante importante dans la relation mari et femme, elle peut empêcher de voir les défauts de l'autre et être passagère. Elle ne suffit pas à garantir la réussite de la relation. Ce que les gens aiment, bien souvent, en fait, c'est leur propre personne. et qui doivent s'appliquer aux relations dans un couple .



Parpillon
Artisan fleuriste

Aménagement et décoration
intérieur et extérieur

70 Boulevard des Brotteaux, 69006 Lyon
04 26 02 37 32

WWW.PARPILLON-FLEURISTE.COM/



CITROËN



DS AUTOMOBILES



PEUGEOT



SUZUKI



5 marques, **1** signature

Richard Drevet
AUTOMOBILES

VENTE DE VÉHICULES NEUFS ET DE VÉHICULES D'OCCASION
RÉPARATIONS MÉCANIQUES, CARROSSERIE ET PEINTURES TOUTES MARQUES
ACCESSOIRES ET PIÈCES DE RECHANGE

83-95 rue Louis Becker - 69100 Villeurbanne - Tél. 04 78 685 621

www.richarddrevet.com

La THORA nous montre dans l'histoire d'Amnon et de Tamar (Chmouel II, 13) ce qui n'est pas un véritable amour :

"Après ces faits, une sœur d'Absalon, fils de David, qui était belle et se nommait Tamar, inspira de l'amour à Amnon, un autre fils de David.....Comme elle lui présentait (des gâteaux) à manger, il la saisit en lui disant: « Viens avec moi, ma sœur.- Non, mon frère, dit-elle, ne me fais pas violence, ce n'est pas ainsi qu'on agit en Israël. Ne commets pas une telle indignité ! Et moi, où porterais-je ma honte ? Veux-tu donc être parmi les plus vils d'Israël ? Que ne parles-tu pas plutôt au roi ? Il ne refuserait pas de m'unir à toi. »

Mais il ne voulut pas écouter sa prière, il usa de force à son égard, lui fit violence et la déshonora. Ensuite Amnon conçut une très grande haine contre elle, et cette haine qu'il lui voua surpassait de beaucoup l'amour qu'il avait éprouvé. " Lève-toi, sors d'ici !" lui dit-il. Elle lui en fit des reproches : « Ce méfait de me renvoyer est plus grave encore que celui dont tu t'es rendu coupable » mais il ne voulut pas l'écouter. Il appela le jeune homme qui le servait et dit : « Qu'on me débarrasse de cette femme en la jetant dans la rue, et qu'on ferme la porte sur elle ! ».



Un amour qui repose uniquement sur une attirance physique et qui entraîne des conduites immorales n'inspire plus tard que le dégoût et la haine. Celui dont le regard est exposé à toutes sortes de tentations, sera très vite tenté de dire que le (la) conjoint(e) ne l'attire plus, qu'il (elle) s'est trompé(e) de personne en se mariant.

A l'inverse, l'exemple d'un amour véritable est celui de YAAKOV et de RAHEL.

Le 'HAZON ICH, le géant de la Thora de notre époque, nous explique que le lien entre le mari et sa femme doit être comme le lien entre la main droite et la main gauche. Toutes les forces et les aspirations de chacun des conjoints doivent converger vers un seul but et dans une fusion totale : l'objectif commun de construire un foyer juif.

A l'inverse, les volontés égoïstes de chacun risquent de détruire l'harmonie de la famille.

N'oublions pas que l'amour réel n'est pas une donnée immédiate, il faut l'acquérir par des efforts. Le Rav DESSLER nous enseigne que pour y parvenir, il faut savoir donner, ne pas être avare de compliments (MICHNA BROURA paragraphe 156), de mots gentils et tendres et sourire à son conjoint.

Même si la Thora interdit de flatter trompeusement son prochain, le ORHOT TZADIKIM pense qu'un mari peut flatter sa femme sur son bon cœur, ses actions, ses vêtements même s'il ne le pense pas tout-à-fait. L'objectif, c'est l'effet produit sur sa femme.



Rav DESSLER explique que le vrai et le faux ne se mesurent pas de façon absolue, mais seulement selon les conséquences sur les relations humaines.

Dans la vie familiale, pour accomplir la Mitzva d'aimer son prochain comme soi-même, il faut sourire à son conjoint et à ses enfants, même si on est tendu. Il faut aussi dire des mots gentils et des mots tendres sans compter !

On doit aussi relever un geste ou un acte positif par un OUAH ! ou un PSCH !

Ça marche très bien. Cela permet de détendre l'atmosphère tout en faisant une Mitzva de le Torah.

Pressing des Lys

LE PRESTATAIRE DES GRANDES ENSEIGNES **SPÉCIALISÉS DANS LE NETTOYAGE DES ROBES DE MARIÉES**

- ABONNEMENTS TOUT VÊTEMENT À 57€ (10 VÊTEMENTS)
- ABONNEMENTS CHEMISES LAVÉES-REPASSÉES SUR CINTRE 32€ LES 10 CHEMISES
- NETTOYAGE DES COUETTES À PARTIR DE 21,50€
- NETTOYAGE DES COUVERTURES À PARTIR DE 19,50€
- VOTRE PRESSING S'OCCUPE AUSSI DE NETTOYER VOS TAPIS ET RIDEAUX

239 AVENUE FELIX FAURE 69003 LYON (PLACE DES MAISONS NEUVES) 09 50 00 79 64

TU JUGERAS TON PROCHAIN FAVORABLEMENT.

Lorsqu'une femme demande à son mari de lui faire quelque chose et qu'il ne l'a pas fait, il est bon qu'elle lui trouve des circonstances atténuantes. Il en est de même pour l'époux vis à vis de sa femme. Ils ont la possibilité de faire une MITZVA de la Thora : « tu jugeras ton prochain positivement. »



FAIS DES REMONTRANCES A TON PROCHAIN.

« OKHIAKH TOKHIAK ET AMITEKHA » « Critique, tu critiqueras, reprendre, tu reprendras », et juste après la THORA stipule : « LO TISSA ALAV HETE » « Tu ne feras pas de faute ». Pourquoi cette juxtaposition ? Car il s'agit d'une MISTVA très difficile. Bien que les gens aient plaisir à s'adresser des critiques mutuelles, la GUEMARA Arakhin 17, 2 se demande qui de nos jours est capable de faire une remontrance sans blesser, sans faire honte. Reprendre son prochain pourrait même provoquer du chagrin, de l'animosité, voire de la haine.

Il faut savoir faire des critiques constructives pour aider l'autre à s'améliorer, critiquer l'acte, mais pas la personne et en aucun cas, le faire sous l'effet de la colère. Écoutons le conseil du CHLA, sur le verset de MICHLÉ 9, 8 : "Ne fais pas de remontrance au railleur, car il te haïrait, fais des remontrances au sage, il t'aimera davantage." ", nous explique la phrase :

« Qu'autrui soit un sage à tes yeux, alors il t'aimera, écoutera tes paroles et acceptera tes remontrances ».



C'est avec amour que la critique doit être faite. Un des grands maîtres de la Thora qui a dévoilé des secrets de THORA car il te haïrait, fais des remontrances au sage, il t'aimera davantage. Cela nous explique la phrase : « Un des grands maîtres de la Thora qui a dévoilé des secrets de THORA » LEOLAM TIYE SMOL DOKHA VEYAMINE MEKAREVET » Toute critique doit être accompagnée de compliments encore plus nombreux que les critiques. Une critique faite à chaud peut tourner rapidement à de la vengeance.

NE HAIS PAS TON FRÈRE DANS TON CŒUR.

Ne pas parler à son époux (se) pendant 3 jours s'apparente à de la haine gratuite

Il en est de même lorsque quelqu'un prie pour qu'il arrive un malheur à quelqu'un : « que ses affaires marchent mal aujourd'hui ». Il s'agit de l'interdit de maudire.

Dire, "c'est bien fait ! Je te l'avais bien dit." s'appelle "se réjouir du malheur d'autrui."



Il est également dangereux d'en appeler à la justice divine par rapport à son prochain.

Tant que l'on n'a pas extirpé la haine de son cœur, même quand on dort ! Selon Rav KANIEVSKY, on transgresse cet interdit.

La boutique des étoffes

Décoration, broderies personnalisées, linge de maison, confection de rideaux, articles cadeaux et naissance, création d'articles avec logo de Lyon... Etc

Broderie en toute calligraphie (hébreu, araméen etc...)

27 cours richard Vitton - 69003 Lyon
04 72 33 49 59

NE TE VENGE PAS ET NE GARDE PAS RANCUNE.

Il est interdit de se venger et dire par exemple : « Tu ne m'as rien rapporté de l'épicerie comme je t'ai demandé, alors je ne te» Il s'agit d'une faute très grave.

Il est interdit d'être rancunier et même de la façon suivante : «Je ne suis pas comme toi, moi ; bien que tu n'aies pas fait ce que je te demandais, moi je t'aide quand même»

NE PAS PRONONCER DE PAROLES BLESSANTES.

Faire souffrir autrui et plus particulièrement son épouse est un des interdits les plus graves .Proférer des paroles blessantes, faire une grimace constituent des fautes graves d'autant plus que la femme est particulièrement sensible et aura du mal à pardonner.

RAV FRIEDLANDER[5] s'entraînait à montrer un visage joyeux malgré toutes les souffrances dues à sa maladie. Même sans intention de blesser, ne pas montrer un visage souriant , c'est transgresser un interdit de la Torah .

Rav CHLOMO ZALMAN AUERBACH [6] racontait que jusqu'à son mariage, il était de nature coléreuse. Il prit sur lui de se maîtriser de façon à ne plus avoir à se faire pardonner .

Lors du hesped [oraison] de son épouse il expliqua qu'il n'avait pas sur quoi lui demander pardon.

Pour Rav Shmaryaou GREINEMANN si un mari dit à sa femme que la soupe manque de sel, c'est comme s'il lui tranchait la phalange d'un doigt !!! Il oublie qu'elle a dû se déplacer pour faire les courses et acheter tous les ingrédients , a épluché chaque carotte, chaque pomme de terre.... fait bouillir la marmite, a mis la table, a servi la famille... Une femme qui garde son calme après une telle remarque est un ange !!! Concernant l'époux pour éviter d'envenimer une situation conflictuelle , il doit faire l'effort de ne pas répliquer, ni de sortir de la pièce pour se réfugier ailleurs, peu importe qu'il ait raison ou tort .Il ne faut pas oublier que les parents sont un modèle pour les enfants et si les enfants assistent à des scènes de dispute, ils risquent d'être violents à leur tour à l'école et dans leur propre foyer.

A ce propos, la Gemara Souca nous rapporte l'histoire de Myriam bat Bilga :« Bilga, avait renié sa religion et épousé un général grec. Lorsque les Grecs entrèrent dans le Temple, sa fille enleva sa sandale et en frappa l'autel en disant : «Loup, loup, »

Selon ABAYE, un des plus grands maîtres du Talmud, « les propos qu'un enfant tient dans la rue lui viennent de son père et de sa mère. »

Bien entendu, si quelqu'un est agressé intentionnellement, il ou elle a le droit de se défendre selon la THORA et peut rétorquer s'il le souhaite.

Changer c'est non seulement possible mais OBLIGATOIRE

Dernier point : Last but not Least

Un principe de base dans l'approche de l'amélioration de soi telle que nous l'ordonne la THORA, c'est qu'un Juif doit se remettre en question perpétuellement.

Cela signifie qu'un homme est né avec un patrimoine de qualités mais aussi de défauts.

Ce patrimoine, il doit sans arrêt essayer de l'améliorer, le développer, le sublimer

Un être humain ne peut pas prétendre : "je suis né colérique, je suis né comme ça, je le resterai"

Un Juif doit sans arrêt essayer d'améliorer ses qualités et effacer autant que faire se peut ses défauts.

Ce point est essentiel dans tout ce qui est de la relation avec autrui.

On entend trop souvent cette phrase dramatique : "Moi, je suis moi, c'est comme ça que je suis, jamais je ne changerai ..." Un homme doit changer soit au niveau de ses qualités et de ses défauts innés, soit au niveau des qualités et défauts acquis au cours de son enfance et de son adolescence ...

AVOIR CONFIANCE EN HACHEM: EMOUNA

La GUEMARA Sota2 , 1 dit explicitement: «Rav YUDA, talmudiste , dit au nom de RAY: 40 jours avant la création de l'enfant, une voix céleste proclame: la fille d'un tel est destinée à un tel ». HACHEM a attribué à chacun l'époux (se) qui lui est essentiel (le),avec ses qualités morales, son aspect extérieur... En outre, Il n'envoie à chacun que les épreuves qu'il est capable de surmonter.

Il n'y a pas de situation idyllique. Il y a des difficultés de parcours.

Entre personnes équilibrées, le divorce est le plus souvent la conséquence d'un découragement.

Selon nos SAGES, avec confiance en D., chacun a les capacités de surmonter les épreuves de la vie de famille qu'Hachem lui a envoyées. Il faut de la patience pour construire un foyer.

EN CONCLUSION

L'être humain est comparé à un arbre. Certains ont de beaux ornements mais ne donnent pas de fruits. D'autres au contraire en donnent. Un juif de qualité est celui qui donne. Aimer, c'est donner aux autres. Le Rabbi de KOTZ était un enfant très brillant. Un jour quelqu'un lui dit, je te donnerai une pièce si tu me dis où est D., l'enfant lui répondit :

« D. EST LÀ OÙ ON EST PRÊT À OUVRIR SON CŒUR ».

Les 3 secrets d'un mariage (longtemps) heureux 50 ans de bonheur, et ce n'est pas fini !

par rabbin Benjamin Blech

Est-ce qu'on peut vraiment rester un couple heureux pendant 50 ans ?

Je ne parle pas comme ce producteur d'Hollywood qui se vantait d'y être parvenu. Il s'était marié six fois pour y parvenir.

Ni comme George Burns qui disait que ceux qui avaient connu 50 ans de bonheur dans leur couple ne pouvaient être que ceux qui avaient été mariés 100 ans.

Je veux dire, est-ce réellement possible dans un monde où les voitures, les iPads et les téléphones sont réactualisés tous les ans, dans un monde qui nous force à admettre qu'on doit jeter ce qu'on n'aime plus et le remplacer par quelque chose de plus désirable, existe-t-il la possibilité d'une relation heureuse et durable avec une seule et même personne ?

La question devient plus actuelle encore à mesure que nous vivons plus longtemps et que la mort ne vient pas interrompre une alliance que nous avons contractée quand nous étions jeunes. Après quelques longues années de vie commune, mari et femme doivent choisir : ou bien prolonger l'histoire d'amour, de passion et d'amitié qui les a soudés lorsqu'ils étaient jeunes, ou bien renoncer au rêve de trouver le bonheur avec leur amour de jeunesse et s'embarquer pour un nouveau tour de manège, jusqu'à ce qu'ils trouvent la nouvelle dulcinée qui, espèrent-ils, les satisfera.

La vie de couple est un défi. On ne peut pas espérer découvrir par la seule intuition la recette miracle qui fera cohabiter deux personnes différentes. Après 54 ans de mariage (et ce n'est pas fini !), je veux vous faire partager trois enseignements majeurs que j'ai appris de la Tradition juive et de sa sagesse.

Temps heureux et temps difficiles.

« Comment se fait-il qu'il y ait eu tant d'amour entre toi et papa ? »

Le premier me vient de ma mère, son âme repose en paix. Elle avait alors 95 ans. Ayant vu tant de couples se séparer pendant que sa relation avec mon père n'allait qu'en se renforçant, je me suis demandé quel pouvait être son secret.



Mes parents ont connu beaucoup de temps difficiles. Ils ont du plusieurs fois fuir leur domicile par peur qu'on les tue : ils ont fui de Pologne en Allemagne, d'Allemagne en Hongrie, puis de Hongrie en Suisse, pour arriver finalement aux Etats-Unis où ils vécurent dans la pauvreté pendant de longues années.

J'ai demandé à ma mère : « Comment se fait-il qu'il y ait eu tant d'amour entre toi et papa, et que vous n'ayez pas sombré dans le désespoir malgré tout ce qui vous est arrivé ? »

Ma mère réfléchit pendant quelques instants puis dit simplement : « En vérité, je ne me doutais même pas que nous allions être tellement heureux. »



Elle avait pris conscience intuitivement que le mariage représente bien plus qu'une carte blanche pour s'amuser et passer du bon temps. Dans les films on dit que le bonheur est le but du mariage. Chez les Juifs, le bonheur est un dividende naturel que l'on touche pour avoir assumé une vie avec le partenaire que l'on a choisi, une vie faite d'engagements, de devoirs et de responsabilités.

Helen Keller exprimait une vérité profonde lorsqu'elle écrivait : « Le bonheur ne vient pas de l'extérieur, mais de l'intérieur. Ce n'est pas ce que nous voyons ou touchons, ni ce que font pour nous les autres qui nous rend heureux. C'est au contraire ce que nous-mêmes ressentons, pensons et faisons, d'abord pour les autres, et ensuite pour nous-mêmes ».

La racine du mot hébreu pour dire aimer est ohev, qui veut aussi dire je donnerai. Aimer réellement c'est d'abord se préoccuper des besoins de l'autre, plus que des siens.

Dire « Je t'aime » ne doit pas être une manière de souligner « ce que tu dois faire pour moi », mais d'affirmer que « je veux faire quelque chose pour toi parce que cela me rend heureux ».

Comparez cela avec les contrats que signent les couples aujourd'hui avant de se marier : lui devra sortir les poubelles à condition qu'elle fasse la vaisselle ; chacun préparera le dîner à tour de rôle. Surtout : que personne n'en fasse plus que l'autre, ce ne serait pas juste. Evidemment, personne n'en ressort heureux puisque tous deux se sentent lésés en permanence. Si vous vous mariez en pensant que cela va vous garantir le bonheur, vous allez droit au divorce. Commencez plutôt en sachant que le mariage vous offre la possibilité de partager les défis de la vie avec la personne que vous aimez, quelque soit la taille des difficultés qui vous attendent. Vous en tirerez l'immense bonheur qui provient de l'acte de donner.

La première étape pour garantir un mariage heureux est donc de savoir qu'on ne sera pas toujours forcément heureux. Le premier message que l'on donne au jeune couple à la fin de la cérémonie est de briser un verre. La vie est aussi faite de moments de brisure, on ne fait pas que rigoler. Mais l'affronter avec un amour désintéressé permet de surmonter les épreuves et d'y trouver un bonheur qu'on n'aurait jamais connu en poursuivant une vie de plaisirs égoïstes.

La bénédiction de l'oubli.

Le deuxième secret réside - surprise ! - dans la découverte qu'oublier est une bénédiction.

Un homme disait à son ami : « chaque fois que je me dispute avec elle, ma femme devient historique. »

« Tu veux dire hystérique, non ? » lui répond-il.

« Non, je veux dire historique. Elle se rappelle tout ce que je lui ait fait depuis vingt ans que nous sommes mariés ».



Vous savez comment on appelle quelqu'un qui pense toujours avoir raison ? Un divorcé.

Les Sages du Midrash demandaient pourquoi Dieu nous a créés avec ce défaut qui s'appelle l'oubli. Il aurait très bien pu nous doter d'un cerveau suffisant pour qu'on puisse se rappeler tout ce qui nous arrive ! Ils répondirent qu'il ne s'agit pas d'une erreur, mais bien d'un plan Divin. Personne n'est parfait, nous faisons tous des erreurs et en cela nous sommes humains. Si nous faisons une gaffe, nous pouvons nous repentir, si nous blessons quelqu'un, nous pouvons lui demander pardon et continuer à vivre.

L'oubli est un cadeau du Ciel qui nous permet de dépasser le stade de nos erreurs. Ne dit-on pas : « Je n'oublierai jamais » quand on reçoit un bienfait, et : « Je préfère oublier ça » quand quelqu'un nous blesse dans un moment de bêtise ou d'emportement ?

Albert Schweitzer écrivait : « Le bonheur n'est rien de plus qu'une bonne santé et une mauvaise mémoire. » C'aurait pu être aussi la recette d'un mariage réussi. Malheureusement nous ne contrôlons pas notre état de santé, mais nous pouvons certainement décider d'oublier.

Si l'on se focalise sur les défauts du conjoint, alors on ne verra plus qu'eux. Mais si on utilise la gomme du crayon pour effacer les erreurs de l'autre et la mine pour écrire ses vertus, alors on ne risque pas d'oublier pourquoi on l'a épousé(e).

Les compromis

Voici mon dernier conseil pour terminer la liste. Je n'oublierai jamais comment une certaine dame m'a parlé du plus grand problème qu'elle avait dû affronter dans sa vie de couple :

« J'ai toujours rêvé d'épouser M. Raison. Je croyais l'avoir trouvé jusqu'au jour où je me suis rendue compte que son prénom était : Jai toujours ».

Vous savez comment on appelle quelqu'un qui pense toujours avoir raison ? Un divorcé. Personne n'a toujours raison. Et personne n'a toujours tort. Et si vous pensez avoir toujours raison, vous avez tort. Deux personnes qui vivent ensemble ne peuvent pas être toujours d'accord. Si lors de chaque dispute ils devaient voter pour savoir qui a raison, il n'y aurait jamais d'issue. La solution est évidente : peu importe qui a raison, dans un couple on doit faire des compromis. Il existe une loi étonnante à propos du symbole religieux que les Juifs accrochent à l'entrée de leur maison. On place une Mezouza sur le linteau de la porte pour évoquer la Présence Divine. Les commentateurs ont eu une discussion célèbre sur la position que devait avoir la Mezouza. Certains disaient qu'elle devait être placée verticalement, et d'autres horizontalement.



Que faire ? C'est le seul endroit dans toute la Loi juive où l'on n'a pas tranché en faveur de l'un ou de l'autre. Au lieu de trancher, on a adopté un compromis : la Mezouza sera placée en biais (rite Ashkénaze). Personne n'avait évoqué cette possibilité, mais cette solution incarne une vérité plus importante, qui doit être à la base de tout foyer juif s'il veut connaître bonheur et prospérité : le compromis. Quand une femme et son mari apprennent à céder un peu face à l'autre, même lorsqu'ils sont sûrs d'avoir raison, et qu'ils préfèrent concéder plutôt que vaincre à plate couture, leur récompense est la plus grande de toutes : ils reçoivent la bénédiction du Shalom.

Il n'est certainement pas aisé de suivre ces trois conseils. Un couple heureux n'arrive pas tout seul. Je suis d'accord avec Mae West qui disait : les années les plus difficiles dans le mariage sont celles qui suivent la cérémonie ». Mais après avoir célébré mes noces d'or, je pense être en bonne place pour recommander ces trois vérités qui m'ont aidé à arriver là où je suis, et pour vous garantir qu'elles vous aideront à y arriver aussi.

10 erreurs à éviter quand on choisit sa robe de mariée

Inutile de préciser que vous serez la plus belle le jour J. Et c'est pourquoi, dans votre périlleux parcours pour trouver LA robe de votre vie, certaines erreurs peuvent être évitées. On vous explique comment choisir votre robe de mariée, quels sont les pièges à contourner, comment effectuer votre essayage de robe...

Découvrez nos 10 conseils pour choisir la robe de mariée parfaite en fonction de vos envies !

Choisir sa robe de mariée dans les mauvaises conditions

Robe de mariée à petit prix ou de créateur : l'important, c'est que vous ayez un véritable coup de cœur. Pour cela, suivez attentivement nos conseils.

• Faire ses essayages dans des sous-vêtements non adaptés

Privilégiez des sous-vêtements de couleur chair, plutôt que votre petite culotte Hello Kitty non-assumable. D'une part, vous allez passer la majorité de votre essayage la petite culotte à l'air (le temps que la conseillère fixe tel ou tel élément de la robe), d'autre part, il est bien mieux de porter des sous-vêtements invisibles pour vous faire une véritable opinion de la robe que vous essayez.

Astuce : encore mieux que la brassière, les soutiens-gorge en silicone de bonne qualité (on en trouve de super chez Asos) sont des alliés parfaits car très discrets.

• Choisir une robe qui ne vous correspond pas

Vous faites une fixette sur la robe de mariée de votre star préférée. Manque de chance, vous n'avez ni les mêmes formes qu'elle ni le même style habituellement... Il est dommage de ne pas choisir votre robe en fonction de votre personnalité ni de vos goûts habituels. La plus jolie des mariées est une mariée qui reste fidèle à ce qu'elle est réellement !



Restez fidèle à qui vous êtes !

• Parier sur un régime pour choisir la taille de sa robe

S'il est facile de resserrer la robe grâce au travail de fée d'une couturière, l'inverse n'est pas si simple. Il est donc de très mauvaise augure de vouloir acheter une robe trop petite en se disant que le jour-j, grâce au régime miracle qu'on a commencé la semaine dernière (et qu'on va peut-être arrêter demain qui sait ?), la robe devrait nous aller parfaitement. La bonne idée, c'est de prendre une robe qui nous va idéalement à l'instant-T et de prévenir la conseillère en vente qu'on est, éventuellement, au régime. Elle pourra ainsi s'organiser de son côté pour tout ajustement.

Faire son essayage de robe de mariée sous pression

• Choisir sa robe au dernier moment

L'idéal est de choisir votre robe de mariée très à l'avance. En effet, la majorité des mariages se déroulant durant l'été, les futures mariées souhaitent toutes essayer et acheter la robe de leurs rêves durant la même période. Si vous choisissez de confier le choix de votre robe à un petit créateur, son emploi du temps risque d'être surchargé... Si vous choisissez une robe de grand fabricant, les modèles risquent d'être rapidement limités si vous tardez trop.

Enfin, en choisissant votre robe très à l'avance, vous prenez en compte les différents essayages nécessaires avant le jour-j !



• Faire un essayage avec toute sa bande de copines

Même s'il est tentant de ramener toute votre bande de copines ou toute votre famille (mère, tante, sœur, grand-mère, petit cousin de 5 ans), il est préférable d'être accompagnée d'une ou de deux personnes au maximum.

Choisissez une personne de goût et qui n'hésitera pas à vous faire des remarques constructives « non, ce boa à paillettes n'est pas très adapté à ta robe vintage romantique ».

Proposez à votre bande d'amies de venir découvrir votre robe lors du second essayage, cette fois-ci, le papotage est largement conseillé !

• Surcharger sa tenue d'accessoires

Une couronne de fleurs, un voile, des gants, un collier, des boucles d'oreilles pendantes, un bouquet plus grand que votre tête. Ça ne fait pas un peu beaucoup ?

Privilégiez un voire deux accessoires majoritaires (le voile et le bouquet par exemple) et restez discrète sur le reste.





« Point trop n'en faut » comme le veut l'adage.

Une mariée féminine tout en subtilité, c'est exactement ce à quoi vous voulez ressembler. « Point trop n'en faut » comme le veut l'adage.

• Être belle... et mal à l'aise

N'oubliez pas que vous allez rester une majorité de la journée en mouvement : entre la cérémonie, le bisou à toute la famille, le diner où vous allez voir tout le monde, la pièce montée, la première danse et la soirée de folie...

Vous méritez une robe de mariée dans laquelle vous serez à votre aise. Exit les somptueuses robes avec lesquelles vous n'arrivez pas à faire un pas.

Vous méritez une robe de mariée dans laquelle vous serez à votre aise.

Bonjour les jolies robes dans lesquelles vous vous sentez plus belle et assurée que jamais !

• Bien réfléchir à sa robe en fonction du thème de son mariage

Vouloir être toute de paillettes vêtue pour un mariage champêtre ou au contraire, se la jouer « mariée aux pieds nus » dans une salle de réception chicissime, ce n'est pas forcément une bonne idée.

Il est important d'adapter sa robe aux conditions du mariage et à l'esprit que vous voulez lui conférer.

Combien d'essayages avant de trouver LA robe de mariée ?!

• Foncer tête baissée et essayer 26 596 robes
Parce que c'est épuisant et que ça embrouille l'esprit. Réfléchissez plutôt à vos envies, faites un tour sur les sites des différents créateurs et revendeurs.

Notez les modèles qui vous plaisent vraiment sur un petit carnet pour ne rien oublier. En essayant une trop grande quantité de robes, votre tête risque de finir en pastèque !

• Rêvasser sur des modèles hors budget

La première des choses à faire est de se fixer un budget... et de s'y tenir. Imposez-vous cette discipline, le choix de votre robe n'en sera que plus facile !

Comme ça, impossible d'avoir la boule au ventre en regardant la dernière collection Vera Wang...

>>> Maintenant que vous avez trouvé la robe de mariée parfaite, vous cherchez des astuces pour organiser votre mariage ? Alors lisez attentivement la suite.



Carole Fleurs

ARTISAN FLEURISTE

Compositions florales fleurs fraîches ou artificielles pour
Mariage - Baptêmes - Idées cadeaux - Sépultures

Carole Fleurs

15 rue Jean Jaures - 69100 Villeurbanne
Tel : 04 78 53 94 85
09:00-12:30, 14:30-19:00 - Fermé le lundi

Max Chaoul

COUTURE PARIS

CRÉATEUR DE
ROBES DE MARIÉES

Un univers, un style,

*Une mariée
exceptionnelle
mérite une
robe
d'exception*



2 RUE DES SAINTS-PÈRES,
75007 PARIS
01 42 61 30 92
CONTACT : EMMA

sur rendez-vous
WWW.MAXCHAOULCOUTURE.COM

7 RUE FRANÇOIS DAUPHIN,
69002 LYON
04 37 57 07 66
CONTACT : CATHERINE

Max Chaoul

COUTURE



Max Chaoul

Une passion, la création

LE CRÉATEUR

Au début des années 60, Max Chaoul a une dizaine d'années et son premier coup de foudre pour un univers : celui de la mode. La mariée le subjugue par la symbolique qu'elle véhicule : elle est le final d'un défilé et la transition de la vie d'une jeune fille. Une étape que Max Chaoul trouve fondamentale et qui lui permet désormais d'exprimer l'entière dimension de sa capacité artistique.



ROBE CHAYNA
CREDIT PHOTO : SHAI ASHKENASI

Transmission florale
Livraison sur Lyon et périphérie
Vente à distance CB


La Garance Voyageuse fleurs d'atelier

Place Maréchal Lyautey
69006 Lyon

06 02 61 05 41
04 37 42 56 64







NICOLAS FAFIOTTE UN NOUVEL ÉCRIN POUR SES ROBES DE MARIÉE

C'est un véritable boudoir contemporain qui accueille désormais les clientes du couturier lyonnais Nicolas Fafiotte. La boutique entièrement repensée incarne le nouvel élan donné par le styliste : des robes sur-mesure qui permettent l'infinité des possibles. Dans cet écrin de douceur règne désormais un univers savamment orchestré privilégiant les matières nobles et la douceur des étoffes. La volonté du créateur de réaliser des pièces uniques se lit dans ce nouvel espace, mais surtout dans l'esprit insufflé aux pièces de sa collection. La robe de mariée traditionnelle est revue et corrigée par des

effets de broderies toujours plus travaillées, donnant également la part belle aux traditionnelles mousselines de soie, étoffes favorites du couturier. Des robes pour la mairie, agrémentées de perfectos et autres vestes brodées, à la salopette en crêpe, rien ne semble arrêter le styliste, qui met en avant son savoir-faire et se permet toutes les audaces. Des pièces d'exception sont créées tout au long de l'année par le couturier, toujours désireux de se renouveler afin de sublimer les femmes, que ce soit pour leur robe de mariée ou leurs robes du soir.

1. Robe bustier en dentelle brodée et veste coupe jean en ottoman de soie
2. Robe en dentelle graphique
3. Haut en dentelle brodée et jupe en mousseline de soie

NICOLAS FAFIOTTE
couture

8 rue du plat - 69002 Lyon - 04 72 41 84 79
Robes de mariée et robes du soir, sur rendez-vous.

nicolasfafiotte.com

Quelle coiffure de mariée choisir

Le mariage, c'est un sacré événement, suffisamment important pour ne rien négliger. Impossible de se pointer chevelure en pagaille. Il ne suffit pas toujours d'un bon coup de brosse, Voilà quelques conseils pour être la plus belle le jour J sans trop se casser la tête !

Il en existe des occasions pour porter de l'attention à sa coiffure. Le mariage doit bien être la plus belle.

Sauf que maîtriser votre crinière et adopter une coiffure de princesse, ce n'est pas une mince affaire.

Coiffures de mariée sur cheveux longs ou cheveux courts

Cheveux longs ou cheveux courts, la même envie : celle de ressembler à une princesse le jour de son mariage.

Vous recherchez une coiffure sur cheveux longs ? Pourquoi ne pas oser le chignon bas sur le côté, façon espagnole ? Vous souhaitez porter les cheveux lâchés ?

Craquez sur les cheveux bouclés façon star hollywoodienne ! La number one incontestable dans le domaine : la femme de Ryan Reynolds. Les coiffures de Blake Lively mériteraient toutes d'être épinglées sur votre board.

Pour prendre un shoot d'inspiration, on vous propose des idées coiffures de mariage, des modèles de coiffures de mariée si vous êtes l'heureuse élue.



Nos idées coiffures bohème, romantique, champêtre

Chignon romantique, chignon flou, chignon bohème, chignon bun ou chignon banane, le chignon mariage, c'est notre dada.

Et puis, comme un catalogue de coiffures manque parfois cruellement de conseils cheveux, on vous propose d'aller surfer sur le net prendre des idées.

Comment faire un chignon de mariage facile ? Ils ont la réponse. Quelle coiffure choisir pour un mariage ? Ils ont la réponse aussi.

C'est bien simple : ils ont la réponse à tout. Et avec des vidéos coiffure de mariage, c'est facile d'apprendre.

Le bonus ? Les accessoires cheveux. Une jolie pince à cheveux, une coiffure avec headband, une couronne de fleurs, un peigne vintage, un bibi, un voile de mariée ou encore un chapeau, qu'on soit la mariée ou l'invitée, il existe de nombreux accessoires cheveux de mariage.

On en fait le tour et on vous dit comment les porter

Faire sa coiffure de mariage soi-même

Evidemment, si Jen Atkins (la coiffeuse du clan Kardashian) pouvait vous faire la coiffure de mariage de votre vie... Il serait compliqué de lui dire non. Il faut dire que l'hair artist a un talent indéniable.

N'empêche, en l'absence de Jen (et de budget, ça arrive), vous pouvez demander à une amie aux mains expertes de vous aider... Voir encore mieux : le faire vous-même !

Si la tâche vous semble impossible à première vue, vous réaliserez rapidement que ce n'est pas bien compliqué de faire un chignon de mariée soi-même.

Un peu de matériel, de l'huile de coude, du bon sens... Et évidemment un soupçon d'entraînement ! Résultat ? Des invités bluffés, un marié sous votre charme. Pari gagnant !

>>> Une chose est certaine, la coiffure de mariage n'aura plus aucun secret pour vous. Promesse.



Chignons de mariée beaux à se damner

Se faire coiffer le jour de son mariage peut être le paradis... Ou carrément l'enfer. Toute fille s'étant vu proposer « une raie en zig zag et du gel effet mouillé » pourra vous le confirmer : tous les coiffeurs n'ont pas la même vision que vous lorsqu'il s'agit d'un « chignon romantique de mariée ». Pour éviter ce souci, voici des idées de chignons de mariage pour s'inspirer... Ni vu, ni connu !

Un chignon de mariage pour la princesse moderne que vous êtes

Soyez honnête : il vous est arrivé de baver (discrètement, entendons-nous bien) sur les chignons de Kate Middleton. A la fois naturels, élégants, intemporels... Et furieusement glamour.

Ok, votre boyfriend ne ressemble pas au Prince William.

Ok, vous n'avez pas la même bagouze.

N'empêche... L'idée d'être une princesse, rien qu'un jour, vous trotte dans la tête. Et puis, entre nous : vous le méritez bien. Sauf que vous ne savez pas par où commencer, où chercher et surtout quel type de coiffure de mariée choisir ! Pas de panique, ici, vous allez faire le plein d'idées.



À PARTIR DE

120€

VOIR CONDITIONS EN SALON

Chignon de mariage & Coiffure de soiree

CORDELIERS 5 Place des Cordeliers 69002 Lyon 04 78 84 54 41

Lundi 12h-21h - Mardi au samedi 9h-19h - Nocturne le lundi et le jeudi jusqu'à 21h

VITTON 63 Cours Vitton 69006 Lyon 04 72 44 08 99

Lundi 12h-19h - Mardi au vendredi 9h-19h - Samedi 9h-18h - Nocturne le jeudi jusqu'à 21h

MONCEY 101 Rue Moncey 69003 Lyon 04 78 60 36 26

Lundi au vendredi 9h-19h

PART-DIEU 31 Boulevard Eugène Deruelle 69003 Lyon 04 78 62 62 08

Mardi au vendredi 9h30-19h30 - Samedi 9h-18h30 - Nocturne le jeudi jusqu'à 21h

LUMIÈRE 96 Avenue des Frères Lumière 69008 Lyon 04 78 76 14 64

Lundi au samedi 9h-19h - Nocturne le jeudi jusqu'à 21h

VAISE 39 Rue des Docks 69009 Lyon 04 27 01 41 83

Mardi au vendredi 9h30-19h30 - Samedi 9h-18h - Nocturne le jeudi jusqu'à 21h

GRATTE-CIEL 186 Cours Emile Zola 69100 Villeurbanne 04 78 68 62 89

Lundi 12h-19h - Mardi au vendredi 9h-19h - Samedi 9h-18h - Nocturne le jeudi jusqu'à 21h

GRAND CLÉMENT 54 Place Jules Grandclément 69100 Villeurbanne 04 78 541 22 11

Lundi 12h-19h - Mardi au vendredi 9h-19h - Samedi 9h-18h

CONFIDENCES PRESTIGE Cité Internationale 54 Quai Charles de Gaulle 69006 Lyon 04 37 48 40 04

Lundi 12h-19h - Mardi au vendredi 8h30-19h30 - Samedi 8h-18h - Nocturne le jeudi jusqu'à 21h

Quelles idées de chignon de mariée allez-vous préférer ?

Vous cherchez des idées de chignons à mettre avec son voile de mariée ? Nous avons ce qu'il vous faut en stock. Des chignons hauts pour celles qui souhaitent porter « bas » leur voile, ultra romantiques, ils mettent joliment en valeur les cous fins. Des chignons bas pour celles qui préfèrent porter un voile couvrant... A chacune ses envies et ses photos d'inspi ! Vous voulez opter pour une couronne de fleurs ? L'idéal est de choisir un chignon tressé qui servira de base pour la fixer, qu'elle puisse tenir toute la journée (et toute la nuit, bien sûr).

Votre robe est très travaillée ? Optez pour un chignon lisse. La simplicité est toujours récompensée...

Vous êtes adepte des peignes dans les cheveux à l'allure joliment vintage ? Osez le chignon bas, légèrement déstructuré ou carrément placé sur le côté. D'un romantisme et d'une élégance absolue...

Idées de coiffures de mariée pour cheveux courts

Coupe garçonne, coupe pixie, coupe courte wavy, carré court, coupe courte avec frange... Quelle coiffure de mariée pour magnifier vos cheveux courts ? Bonne nouvelles, le choix est aussi large que pour les cheveux longs : bandeau fleuri, broche à cheveux, couronne de fleurs... On vous a sélectionné les plus belles idées de coiffures de mariée pour les cheveux courts !

Pourquoi se coupe-t-on les cheveux ? Pour avoir une nouvelle tête, pour se sentir belle ou pour tourner la page. Certaines ont décidé de sauter le pas pour fêter leur mariage. Excellente idée ! Pas besoin d'avoir la longue chevelure de Raiponce pour obtenir un look bohème, romantique ou



Les coiffures de mariée pour les cheveux courts

• Boucler ses cheveux pour une coiffure de mariée romantique

Que vous ayez les cheveux très courts ou un carré, sophistiguez votre coiffure avec des boucles. Préférez des ondulations lâches pour un look bohème et des boucles plus tenues pour un look romantique.

Pour les coupes très courtes, jouez avec vos mèches, donnez leur du volume.

• La tresse, parfaite pour les carrés courts

Pour les carrés courts, rien de mieux que la tresse ! Facile à faire, elle habille tout de suite une coiffure de mariée. Pour un look bohème, pensez à la frange tressée. Lâche ou serrée, elle encadre joliment un côté de votre visage.

Vous pouvez aussi lâcher vos cheveux, prendre deux mèches sur le côté et les réunir en une jolie tresse. C'est simple, elle se décline sous toutes les formes ! Pour la sophistiquer, il suffit de rajouter des perles, des peignes ouvragés ou des broches

Les accessoires de coiffures de mariée pour cheveux courts

• Des broches à cheveux et des barrettes pour sa coiffure de mariée

Pour les cheveux très courts, les broches et les barrettes sont faites pour vous. Il en existe de tous les styles et de toutes les formes : vintage, à strass, avec des fleurs, avec des papillons, année 20... Veillez à ne pas en mettre plus de deux, cela risquerait de faire trop.

Pour les coupes un peu plus longues pensez au peigne à cheveux. Glissez-le délicatement dans votre chevelure, telle Rose avec son peigne papillon dans Titanic !


• Le serre-tête et le bandeau, parfaits pour les coupes courtes
Le serre-tête et le bandeau vont à toutes les formes de coupes courtes. Ils permettent de dégager le visage ou d'habiller un chignon. Encore une fois, il y en a pour tous les goûts, tout dépend du style que vous souhaitez adopter. Ils doivent bien sûr être accordés à votre robe de mariée. Par exemple, si vous avez choisi une tenue vintage, préférez un serre-tête ouvragé de la même époque.

• Le voile et la couronne de fleurs ne sont pas réservés aux cheveux longs

Vous n'avez pas besoin d'avoir les cheveux longs pour habiller votre coiffure de mariée d'un voile magistral. Vous pouvez l'accrocher à votre tête à l'aide d'un serre-tête ou d'une jolie broche. Une voilette peut aussi tout à fait convenir.

Pour les plus romantiques, optez pour une jolie couronne de fleurs. Fraîches ou en tissus, à vous de choisir ! Seul point essentiel : elle doit bien se maintenir sur votre tête. Vous pouvez aussi y accrocher votre voile.

On espère vous avoir donné des idées pour votre coiffure de mariée idéale !



AMANDINE GUILLARDIN
COIFFURE A DOMICILE



Adresse: 69330 Meyzieu

Prise de RDV par tel: 06 21 18 36 21 ou mail: amandinecad@outlook.fr

Coiffures de mariage de star pour s'inspirer (ou juste rêver)

Des invités de prestige, « quelques » carats sur une bague de fiançailles, un sourire ultra bright, le crépitement des photographes... Aucun doute, il s'agit bel et bien d'un mariage de star. Le vôtre ? Peut-être pas celui d'une actrice de cinéma, mais (sans conteste) celui d'une vraie princesse ! Chignon bas, chignon flou, chignon banane ou cheveux wavy : découvrez les coiffures de mariage de stars qui nous font rêver, histoire de s'inspirer !



Coiffures de mariage de star : princesses au petit pois et chignons bas

Une étonnante épidémie de « chignon bas » se propage parmi les têtes couronnées. Seul Kate Middleton semble y avoir échappé. Peut-être appartient-elle à l'irréductible village de la « coiffure lâchée » qui résiste encore et toujours à l'invasisseur ?

Quoi qu'il en soit, Charlene de Monaco, Madeleine de Suède ou encore Sofia Hellqvist semblent avoir succombé au charme non surannée du chignon classique et élégant. Légèrement coqué, impossible de faire un royal faux pas avec celui-ci.

Résultat ? Une coiffure avec un voile qui sublime idéalement le port de tête et se marie à merveille avec une tiare ou une couronne.

Coiffures de mariage de star : mannequins, actrices télé et cheveux lâchés

Du côté des mannequins et des actrices télé (et de cinéma bien-sûr, mais le jeu de mots n'aurait pas fonctionné), la tendance est à la coiffure de mariage sur cheveux longs et lâchés. Un esprit naturel, romantique, un brin bohème.

Idéal si vous prévoyez de vous faire une coiffure de mariage avec une couronne de fleurs par exemple ! Notre conseil ? Ne pas miser sur des boucles serrées mais plutôt sur des cheveux ondulés, bouclés puis froissés, pour plus de naturel. Votre coiffure évoluera bien mieux tout au long de la journée et vos ondulations encadreront de façon plus douce votre

Coiffures de mariage de star : pourquoi Chrissy Teigen a tout bon ?

Un volume aérien, un chignon flou et wavy, une coiffure qui ne manque ni de naturel, ni de piquant.

Pourquoi sa coiffure est parfaite ? Explication. Son chignon de mariée devait pouvoir tenir toute la journée. Les tresses sont une option parfaite pour celles qui ont les cheveux fins ou qui craignent d'avoir un chignon qui ne tient pas correctement. En optant pour un chignon tressé et torsadé, Chrissy Teigen était certaine qu'il resterait fixé all day long.

Le piège de ce genre de coiffures de mariage ? Qu'elle manque de souplesse et de volume. Hors les cheveux de madame Legend ont un volume idéal, naturel et ondulé : bravo !

>>> Et vous, sur quelle coiffure de mariage de star allez-vous craquer ? Dites-nous !

Couronnes de fleurs pour une mariée belle à craquer

Pour une coiffure de mariage, le comble du chic, c'est d'arborer une couronne de fleurs. Bohème et dans un esprit bucolique, la coiffure de mariée ornée d'une couronne de fleurs fait toujours son petit effet.



Est-ce que la couronne de fleurs va à toutes les mariées ?

Ne laissons pas durer le suspense plus longtemps... c'est un grand OUI ! Une bonne nouvelle, n'est-ce pas ?

Si la couronne de fleurs est un accessoire de mariée "universel", sa forme, en revanche, doit s'adapter à votre visage.

Votre couronne doit être proportionnée par rapport à la taille de votre tête.

Vous avez une toute petite tête ?

Privilégiez une couronne plutôt fine et délicate.

Pour celles qui, vraiment, trouvent qu'elles n'ont pas une tête à chapeau, préférez une couronne "demi-arc" à déposer très joliment sur l'arrière de votre tête.

Il y a autant de formes de couronnes que d'envies... à vous donc de trouver la vôtre



Des conseils pour un maquillage de mariage parfait le jour J

Que vous fassiez votre maquillage de mariage seule ou que vous confiiez votre visage à une esthéticienne, il faudra, comme pour la coiffure, vous y prendre un peu à l'avance... Avec quelques astuces et un peu de patience le résultat de votre maquillage de mariage sera forcément agréable à regarder. Pensez pour ce jour inoubliable que la sobriété est le maître-mot.

Faire son maquillage de mariage par l'esthéticienne

Faites au moins un essai maquillage de mariage en même temps que l'essai coiffure. Ils s'harmoniseront d'autant mieux. Prenez vos rendez-vous beauté environ 3 mois avant (essais et séance du jour J).

• Coup d'éclat la veille

Pour avoir une mine éclatante et des traits reposés, offrez-vous une séance détente en institut. On vous recommandera un soin coup d'éclat (un gommage, une exfoliation douce pour ôter les peaux mortes et chasser la grisaille suivie d'une hydratation intense et de doux massages).

• Maquillage de mariage le jour J

Ne faites rien avant d'aller chez l'esthéticienne. Le matin, appliquez seulement une crème fluide hydratante mais ne vous maquillez pas. L'esthéticienne commencera par une ampoule "magique" qui fait tenir le maquillage. Au cours de la séance d'essai, vous lui aurez déjà présenté le style de la robe et des accessoires. Elle n'aura plus qu'à procéder au maquillage final. Confiez-lui votre manucure : discrète et naturelle. Demandez-lui quelques conseils et produits pour les retouches de la soirée !

Réaliser son maquillage de mariage soi-même

N'hésitez pas à changer de maquillage, faites des essais avant mais ne perdez pas de vue que le maquillage de mariage n'est ni celui de tous les jours ni celui d'un réveillon. Naturel et raffinement seront vos mots d'ordre !

• Commencez tôt

Achetez quelques semaines avant tout ce dont vous aurez besoin et faites des tests pour ne pas risquer de réaction à un nouveau produit ! Pensez beauté et pas seulement maquillage, aussi procurez-vous de quoi préparer votre peau 3 mois avant (gommage, crème vitaminée hydratante, crème mains, huiles ongles, crème amincissante, crème dépilatoire en plus des fonds de teint, blush, mascara, rouge à lèvres).

• Coup d'éclat la veille

Comme chez les pros, faites un doux gommage suivi d'un soin coup de fouet (masque revitalisant, ampoule coup d'éclat, fluide tenseur).

• Maquillage de mariage le jour J

Le matin, appliquez une crème fluide hydratante mais ne vous maquillez pas. Faites votre manucure avec un vernis transparent ou légèrement rosé. Évitez les tons vifs. Quelques heures avant la cérémonie, appliquez une base de maquillage (en gel ou en ampoule, que vous trouverez en parfumerie et centres de beauté). Commencez alors le maquillage de mariage.

Le teint parfait pour son maquillage de mariage

La mise en beauté de votre teint sera la toute première étape à laquelle vous vous attellerez pour votre maquillage de mariage. Votre peau devra être éclatante, mais pas brillante, légèrement hâlée, lisse.

• Le fond de teint

Il est important de faire des essais avant de l'acheter, sur le dos de la main par exemple.

• Les couleurs

Utilisez un fond de teint qui correspond à votre teint de base : si vous avez la peau très pâle et utilisez un fond de teint foncé, le résultat ne sera pas naturel. Demandez conseil lorsque vous achèterez vos produits.

• Conseils et application

Le fond de teint tâche. Il vous faudra donc être vigilante sur la quantité et ne l'appliquer qu'après avoir mis votre robe, au risque de la voir quelque peu orangée sur le col. Appliquez une toute petite quantité sur les quatre angles de votre visage (front, joues, menton). Faites ensuite de petits cercles avec vos doigts, de manière à ce qu'il s'imprègne bien, et veillez à le répartir sur la totalité du visage et à étirer le produit sur le cou, pour qu'il n'y ait pas de démarcation. Un fond de teint mal imprégné fait briller la peau, et pour une fois, il vaut mieux pas assez que trop. Finalisez en vous donnant bonne mine avec un blush rosé (peaux claires) ou doré (peaux mates).

Conclusion : Pour votre maquillage de mariage, évitez les couleurs trop foncées. Elles aident en général à faire ressortir l'iris, mais assombrissent le regard, et peuvent donc vous donner un petit air de tristesse, ce qu'il faut éviter en ce jour. Pour le mascara, mettez de côté les teintures trop voyantes. Optez pour le noir, puisque c'est la couleur naturelle de vos cils. Le mascara n'est pas fait pour être voyant, mais sert à donner volume et longueur à vos cils. Quant au crayon, qui rend le regard plus pétillant, rien de tel que le noir accompagné ou non d'un crayon de couleur beaucoup plus pâle (par exemple, rose très clair pour les yeux verts).

Onglerie

Maquillage mariée

Amincissement

Beauté des cils



Le **Mariage** est le plus beau jour de votre vie il ne faut pas laisser la place au hasard. **Beauté&Look** vous propose toutes les prestations en terme de bien-être et esthétique que vous avez besoin ce grand jour.

CELLU M6 - Anti cellulite et perte de cm

CRYOLIPOLYSE - Elimine vos amas graisseux grace au froid, perte de cm

LIFTING COLOMBIEN - Galbe les fesses et élimine la cellulite

RADIOFREQUENCE – CAVITATION - Agit sur les graisses profondes et le relâchement

PALPER ROULER Manuel

**1 Séance decouverte + un bilan OFFERT
+ -20% sur nos cures minceur**

avec le code : *la vie juive* (valable 1x par personne hors promo)

Spécialiste de l'amaicissement



Pose gel ou porcelaine 35€



**Réhaussement ou extension
de cils à partir de 36€**



Chaussures de mariée chic ou originales pour lui dire "oui" !



Il y a celle qui choisit de porter une robe de mariée sirène, celle qui, au contraire, veut une robe de mariée courte et rock. Une autre, encore, qui a envie de « tout sauf du blanc ». Parce qu'on sait bien que vous avez toutes des goûts différents (mais bon goût, cela s'entend), découvrez notre sélection de chaussures de mariage pour tous les styles : escarpins de mariée couleur ivoire, blanc ou à pompons... Des marques petit prix comme Géméo aux marques de rêve comme Louboutin ou Jimmy Choo.

Le principal ? Que vous ayez trouvé chaussure à votre pied bien-sûr !

La parfaite bride-to-be trouve ses souliers de Cendrillon au moins six mois à l'avance, avant même d'avoir acheté sa robe... Aussi confortables que des chaussons, ils sont pourtant dotés de talons de 12 centimètres.

Enfin ça, c'est la théorie des comédies romantiques. Parce que dans la vraie vie...

Dans la vraie vie, vos copines ont toutes un avis sur la question. Et un avis divergent, cela va de soi :

« Ah non, surtout pas d'escarpins de couleur : c'est une faute de goût ! »

« Porte des chaussures plates, tu ne tiendra jamais une journée entière sur des talons »

« Minimum 8 centimètres, sinon bonjour l'effet « tassée » sur tes photos ».

En réalité, il faut que votre paire de chaussures de mariée vous corresponde. Unpoincétou.

Pour les plus expérimentées, vive les chaussures à talons de mariée

Vous avez l'habitude de porter des chaussures à talons ? Vous pouvez, par conséquent, vous faire plaisir avec des escarpins. Pensez néanmoins au lieu dans lequel vous allez vous marier. Vous avez loué une salle ? Osez les talons aiguilles. Ils font un pied fin et ont une courbe sans pareille. Vous faites votre cocktail en extérieur ? Privilégiez les petits talons ou ceux plus épais pour ne pas vous enfoncer dans l'herbe. Vous l'aurez compris, il faut adapter votre paire de souliers en fonction de vos habitudes et de la journée (inoublable) que vous allez passer.

Pour les gambadeuses, les chaussures plates de mariée sont idéales

Vous êtes du genre à trotter dans tous les sens et surtout très vite ? Vous faites un mariage bohème et DIY ? Vous êtes de celles qui bénissent les ballerines et les nu-pieds. Bonne nouvelle, il en existe de magnifiques pour les mariées ! Pour casser l'aspect trop « casual » de vos chaussures plates, privilégiez les modèles bijoux. Ceux-ci font un pied de princesse tout comme les chaussures à talons.

Quelle couleur choisir en fonction de sa robe de mariée

Pensez impérativement à accorder la couleur de vos chaussures à votre robe de mariée. Et il ne suffit pas que les deux éléments soient blancs pour que cela fonctionne. Bien au contraire ! Le blanc « glacier » jure totalement avec le blanc « crème » par exemple. Pour éviter de faire une erreur, mieux vaut choisir deux couleurs distinctes comme le blanc crème et le rose poudré ou le blanc glacier et l'argenté métallisé.



Quelle paire de chaussures porter avec sa robe de mariée courte ?

Vous avez décidé de faire de vos gambettes les stars –ou presque- de cette fantastique journée. Vos chaussures de mariage se doivent de leur faire honneur !

Privilégiez des modèles qui ont du caractère. Un nœud oversize sur l'avant, des pompons sur les chevilles, ou des couleurs miroitantes qui changent du sempiternel blanc.

Quelle paire de chaussures porter avec sa robe de mariée longue ?

Evidemment, avec une robe longue, vos chaussures de mariée se font plus discrètes. Ce n'est pas une raison pour les négliger, bien au contraire. Notre astuce ? Trouver une paire de chaussures avec un détail chic à l'avant du pied, la plus exposée aux yeux de vos convives.

>>> Avec tous ces conseils, la princesse des temps modernes... c'est vous.

10 astuces pour un mariage à petits prix

Qui a dit qu'un mariage devait coûter les yeux de la tête ?

Le mariage est une petite industrie prospère... Entre la robe de mariée, le traiteur, les faire-parts et les petits cadeaux offerts aux invités, la facture du mariage se révèle bien souvent excessivement salée. En moyenne, elle tourne autour de 12 000 euros pour 100 invités. Ah oui, quand même...

Mariées fauchées du monde entier, réjouissons-nous ! il n'est pas nécessaire de vendre un rein, de faire sponsoriser son mariage ou de s'endetter sur les 30 prochaines années pour organiser le mariage de nos rêves.

Comment faire pour avoir un mariage pas cher ?

• Rusez sur la robe

Vous pouvez toujours vous la coudre vous-même, et peut-être avez-vous une vieille tante ou une cousine prête à vous coudre une robe de mariée. On vous l'accorde, nous n'avons pas toutes un talent de couturière (ni la machine qui va avec) ! En revanche, si on cherche un peu, on peut dénicher une petite couturière aux doigts de fée qui nous confectionnera la robe de nos rêves pour un prix bien plus abordable que celui des créatrices. On peut aussi facilement détourner certaines robes vendues en prêt-à-porter pour le jour j !



• Pensez simplicité

Cadeaux pour les invités, photocall, animations surprises, concert... Et si vous pensiez à célébrer l'amour avant de célébrer l'argent ? Faites simple : vous n'êtes pas obligée de partir sur un événement incroyable pour qu'il soit réussi.

• Choisissez bien la période à laquelle vous allez vous marier
D'avril à octobre, les mariages sont plus chers que le reste de l'année... Et oui. Et si vous tenez malgré tout à vous marier aux beaux jours, choisissez un jour de semaine : prévenus suffisamment à l'avance, vos invités n'y trouveront rien à redire. De votre côté, vous pourrez facilement faire baisser la facture de la réception.

• Choisissez également l'horaire de votre mariage

On n'est pas obligé d'organiser une soirée de mariage. On peut partir, plus simplement, sur un déjeuner, au restaurant ou en mode pique-nique, barbecue ou méchoui, par exemple. Les invités seront surpris et garderons d'autant plus facilement un joli souvenir de votre mariage. N'hésitez pas à faire bouger les choses ! Le mariage n'est pas forcément conventionnel. Bien au contraire.

• Réduisez le coût de votre faire-part

Un joli papier, un style de couleur eh hop : à vous le bristol à petit prix ! Vous préférez une invitation un peu plus chiadée ? De nombreuses applis vous aident à prendre les choses en main. On pense à CANVA par exemple sur IOS, grâce à laquelle vous pouvez créer un faire part bluffant en deux coups de cuillère à pot et contre un prix dérisoire. Enfin, pour l'envoi de vos invitations, pensez au mail : envoyez aux moins connectés une version papier et réservez la version électronique à vos amis, par exemple.

• Troquez

Utilisez les compétences de vos proches, et troquez-les contre les vôtres. Votre petit cousin fait de belles photos ? Proposez-lui d'être le photographe de votre mariage. En échange, vous lui offrirez votre compétence en comptabilité pour monter sa boîte.

Wedding

Comment faire des économies pour diminuer son budget mariage ?

• Négociez

S'il y a bien un événement qui mérite négociation, c'est bien le mariage. A commencer par le traiteur, qui marge souvent énormément sur la réception. Essayez de négocier de vous occuper du dessert, par exemple, ou de gérer la partie boissons : un droit de bouchon (raisonnable !) est souvent plus intéressant que de prendre une option traiteur "all inclusive".

• Chinez

Broquantes, vide grenier... les options sont nombreuses pour déguster des objets de déco à petit prix ! Evidemment, cela nécessite de s'y prendre un peu en avance, au moins un an. Mais le jeu en vaut la chandelle ! Dans le même ordre d'idée, pensez aux soldes pour acheter votre déco, entre autres.

• Eloignez-vous des grandes villes

Paris, Lyon, Marseille... Ou d'autres grandes villes tout aussi populaires et qui jouissent, par exemple, d'un joli cadre ou d'un climat clémente sont forcément prises d'assaut. Cherchez la ferme perdue au milieu de nulle part et qui aura un charme incomparable, le manoir, l'ancienne propriété de famille moins connue et qui, de ce fait, sera moins cher et plus facilement négociable.

• Zappez le cadeau aux invités

Le cadeau de mariage est facultatif, d'une part. D'autre part, il faut être honnête, il est souvent un peu cheap... Si c'est pour qu'il finisse au mieux, à prendre la poussière sur une étagère, ça ne vaut pas le coup de vous endetter !

Avoir un costume de mariage original, c'est possible ?

Vous robe est déjà choisie alors que Monsieur est toujours en réflexion quant au costume qu'il portera le jour J ? Puisqu'il se doit d'être aussi chic que vous en cette journée, nous vous proposons de faire le point sur les tendances actuelles. Vous pourrez ainsi l'aiguiller dans le choix d'un costume original pour votre mariage.

Un costume de mariage original, c'est possible avec le smoking

Le smoking est de retour cette saison ! Mais attention, pas le noir que James Bond porte dans tous les épisodes et qui donne à certains un air un peu trop guindé. On parle ici du smoking revisité et surtout coloré pour jouer à fond la carte de l'originalité et donner un côté décalé à la cérémonie.

Dites oui au bleu électrique, par exemple, qui saura s'accorder facilement avec une robe claire et unie. On privilégie, avec ce type de costume de mariage original, une chemise à col cassé plutôt qu'une chemise à plastron pour ne pas donner un effet trop surchargé.

Exit la cravate et bonjour le noeud pap' ! On le choisit noir pour se coordonner avec le col châle et les bordures des poches de la veste.



Un costume cintré aux couleurs d'été pour mon mariage

Stop aux costumes trop classiques qui n'ont aucune coupe bien définie. Les hommes veulent eux aussi se mettre en valeur et porter des vêtements cintrés apportant à la fois un confort et de la légèreté. C'est pourquoi aujourd'hui, les créateurs appliquent les principes du slim ou du pantalon 7/8e aux costumes de marié.

Ces deux coupes ont l'avantage d'affiner au maximum la silhouette, de renforcer l'élégance du marié et d'éviter les ourlets. Pour ce qui est de la couleur, sortez des traditionnels noir, bleu nuit ou encore marron.

Ayez un costume de mariage original en choisissant des couleurs fraîches d'été comme le beige, le grège ou la craie en l'associant avec des mocassins en daim couleur taupe. Ajoutez-y des touches de couleurs flashy comme du jaune ou du rose avec des accessoires (cravate, noeud papillon, montre...).

Le costume bermuda pour un mariage original

En conseillant à votre futur époux ce type de costume, vous faites le choix de sortir véritablement des conventions établies : veste et pantalon pincé. Le costume bermuda est très apprécié en plein été lorsque les températures peuvent atteindre des sommets.

Il a aussi l'avantage de pouvoir mettre toutes les personnalités en avant, du working boy en passant par le sportif jusqu'au romantique discret. Afin d'éviter tout faux pas, il faut le choisir en coton ou en lin et s'arrêtant au-dessus du genou. Voici une idée de costume original pour un mariage auquel peu de gens pensent. Alors, pourquoi ne pas le pousser à faire la différence !

Pour un costume de mariage original : misez sur les accessoires

Les boutiques spécialisées en costume de mariage regorgent d'accessoires et ce sont souvent eux qui font la différence dans une tenue. Bien choisis, ils apporteront du cachet au costume et renforceront l'allure « beau gosse » de votre futur époux.

L'important est de les essayer en même temps que le costume afin d'accorder les couleurs et les matières. Cravate slim, lavallière, noeud papillon à fleurs, boutons de manchettes ou encore bretelles orange, le choix va être dur.

Cependant, il faut tout de même faire attention, car à trop vouloir un costume de mariage original, on peut parfois tomber dans l'excès et faire de vraies fautes de goût.





VR
By Marco

Salon privé à
l'étage pour le
marié sur
rendez-vous

VETEMENTS RECORD

By Marco

*La cérémonie au masculin
hommes et enfants*

18, cours Gambetta - 69007 LYON
Tél. 04 78 72 78 36 - www.vetements-record.fr

📍 @vetementsrecord_bymarco

📱 vêtements record

VR
By Marco



Salle de mariage : les clés pour bien la choisir

Trouver la salle de mariage idéale, celle qui correspondra à votre personnalité et au thème de votre mariage est primordiale pour une réception sans fausse note. Nos astuces pour la choisir sans dépasser votre budget de mariage.

Trouver une salle de mariage en adéquation avec ses rêves tout en restant réaliste n'est pas chose facile. Les critères ne manquent pas pour trouver le lieu de réception parfait.

Comment choisir sa salle de mariage ?

Pour économiser sur le prix du lieu de réception, privilégiez des salles localisées dans des petites villes et, si possible, vous pouvez organiser votre mariage hors saison, le prix de la location de salle sera réduit. Vous pouvez sélectionner votre salle en fonction du thème de votre union, une ferme rénovée pour un mariage champêtre par exemple.

Si vous souhaitez faire votre décoration vous-même, optez pour un lieu neutre. On évite les murs bariolés ou autre tapisserie de couleur douteuse qui viendront ternir le résultat final.

La superficie de la salle est également à prendre en considération. En plus des tables auxquelles s'assoieront les convives, prévoyez un espace pour la piste de danse ainsi que pour le groupe de musique (si vous en avez un). Pour gagner de la place, choisissez des tables rectangles plutôt que rondes et optimisez tant que possible leur disposition.

Dans tous les cas, il est indispensable d'aller visiter la salle pour vérifier si celle-ci correspond bien aux photos, prévoir un éventuel fléchage si le lieu est mal indiqué, savoir s'il faut louer des chaises et tables en plus... Vérifiez également le nombre de pièces, une petite dépendance pourra faire office de vestiaire et une seconde pièce sera parfaite pour coucher les enfants lorsque la fête atteindra une heure avancée de la nuit.

Il faut aussi savoir que certaines salles laissent le libre choix des prestataires (traiteur, DJ, etc.). D'autres offrent des services clé en main. A vous de voir ce qui collera le plus à vos envies ainsi qu'à votre budget de mariage.

Une salle de mariage originale

Vous n'avez pas trouvé votre salle de mariage car trop commune, ou simplement pas à la hauteur de vos attentes ? Ils existent des alternatives originales comme un musée, un cirque ou encore chez soi. Si vous avez l'espace nécessaire, organiser votre lieu de réception à domicile peut être une idée originale et très économique.

Découvrez 7 critères pour sélectionner la salle de vos rêves sans vous tromper.

1. Définir votre projet de mariage

Avant de vous lancer dans une chasse effrénée à la recherche de votre salle idéal, posez-vous en amoureux et réfléchissez à votre journée. Souhaitez-vous un mariage de conte de fée ? Le château ou la belle demeure est adapté. Une envie de nature ? Préférez un domaine à la campagne. Bref, la vision que vous avez de votre mariage va influencer la direction à prendre pour trouver votre lieu et éviter de vous disperser.

2. Les moyens à mettre en œuvre pour trouver LA SALLE

Vous êtes au clair avec le projet, il est aussi important d'être décidé sur le territoire géographique et donc le périmètre qui va concerner votre recherche. Par exemple, si vous envisagez plusieurs lieux ou espaces pour votre jour J, veillez à ne pas multiplier les kilomètres imposés à vos invités. Le secteur géographique défini, vous réduisez le champ des possibles ! Côté outils, il y a internet et les annuaires spécialisés, mais il y a aussi votre réseau et le bouche à oreille.

3. La configuration du lieu et les équipements proposés

La configuration et les équipements d'une salle doivent être en corrélation avec votre projet, le programme de la journée, mais aussi le nombre d'invités.

4. Traiteur ou resto ?

Dans le premier cas, celui du restaurant, vous pourrez vous décharger de beaucoup de choses dans l'organisation, mais le coût peut vite grimper. Dans le second cas, vous allez prendre un traiteur ou même faire une partie du repas par vos proches, là les contraintes techniques et les préparations seront souvent plus lourdes.

5. Les disponibilités

La salle de votre rêve est trouvée ? Magnifique ! Encore faut-il qu'elle colle avec la date choisie à moins que vous choisissiez la date en fonction, c'est une autre façon de faire. Tout dépend de l'importance du lieu pour vous.

6. Le budget

Afin d'éviter les déceptions, fixez-vous le budget maximal à ne pas dépasser pour ne pas être trop déçu et sélectionner des salles accessibles pour réaliser votre rêve.

7. Comparer avant de signer !

Avant signature du contrat, lisez correctement les différentes conditions et clauses. Et ne vous contentez pas d'un seul devis même si vous avez un coup de cœur, ne serait-ce que pour négocier quelques postes, il est toujours mieux de comparer.

Soyez attentif à tous ces critères avant de choisir la salle de votre mariage !



MARRIOTT
LYON
CITÉ INTERNATIONALE

L'HÔTEL MARRIOTT LYON CITÉ INTERNATIONALE POUR VOS ÉVÈNEMENTS PRIVÉS

430m² d'espaces de réception à la lumière du jour
pouvant accueillir jusqu'à 400 personnes.

BAR MITSVA, BAT MITSVA, MARIAGE, ANNIVERSAIRE...



UNE ÉQUIPE PROFESSIONNELLE
ENTIÈREMENT DÉDIÉE
À VOTRE ÉVÈNEMENT



5 conseils pour bien choisir son traiteur de mariage

Trouver un traiteur de mariage qui corresponde à nos envies et notre porte-monnaie peut rapidement prendre des airs de mission impossible. Quelques conseils pour trouver l'homme (ou la femme) de la situation. Contrairement à ce qu'on aimerait penser, les invités ne viennent pas pour admirer votre incroyable robe de mariée en dentelle de Calais ou le parfait dégradé de fleurs de votre bouquet de mariée. Non, ce qu'ils attendent avec impatience, c'est le vin d'honneur, la cascade de champagne, les petits fours savoureux et bien entendu, le dîner, qui occupe d'ailleurs la plus grande partie de la soirée.

Petit guide pour le choisir sans se tromper, ni trop se fatiguer.

1. Choisissez un menu qui vous fait envie

Votre belle-soeur est allergique au gluten, votre demoiselle d'honneur végétalienne et votre mère ne jure que par le Au diable les manies et troubles alimentaires de chacun, ce kale ? qui compte, c'est ce dont vous avez envie vous, et accessoirement votre futur époux. Un menu -foie gras-caviar digne du Fouquet's ? Un buffet autour des saveurs du monde entier ? Un bar à suhís ? Une fois votre envie définie, le choix du traiteur n'en sera que plus facile.



2. Définissez un budget

On ne va pas vous mentir : un traiteur de mariage, ça coûte cher. Définissez donc votre budget maximum et partez à la quête du traiteur qui saura le respecter, de préférence 8 mois minimum avant la date fatidique. En moyenne, les Français prévoient 40€ par personne, à raison d'une centaine d'invités. Il faut savoir également qu'on a tendance à dépasser de 10 à 20 % le budget prévu, mais aussi à voir certains de ses convives annuler à la dernière minute. Il ne vous reste plus qu'à faire vos calculs.

3. Faites-lui passer un interrogatoire

Parce que les mauvaises surprises ne sont jamais les bienvenues, n'hésitez pas à bombarder vos prétendants-traiteurs de questions sur leur expérience, leur manière de cuisiner, leur équipe mais aussi sur des détails plus pratiques. Le prix du service est-il inclus ? Si oui, jusque quelle heure ? Peut-on modifier le nombre d'invités sans supplément ? Autant de petites zones d'ombre qui peuvent parfois cacher d'importantes dépenses d'argent.



4. Demandez un devis

Une fois l'interrogatoire passé, demandez aux traiteurs repérés d'établir un devis, histoire d'éplucher à la loupe le montant de leurs prestations concernant la nourriture, les boissons mais aussi le personnel et le matériel. Gardez en tête qu'absolument tout doit être mentionné, des saucisses cocktail du vin d'honneur aux mini-macarons du café gourmand, en passant par le nombre de serveurs, le type de vaisselle prévue ou encore le droit de bouchon.

On pense également aux frais de livraison, de déplacement, d'installation du buffet ou encore au coût des heures supplémentaires. N'oubliez pas également de lire les mentions inscrites en Times New Roman taille 7 qui comportent le plus souvent les conditions de paiement, d'annulation et de remboursement. On n'est jamais à l'abri d'un changement d'avis.

5. Demandez un dîner d'essai

Un bon dîner vaut mieux que de belles promesses. Avant de signer le devis final, demandez à goûter le menu proposé histoire de ne pas passer votre mariage à boire un mauvais champagne ou une viande filandreuse. Cela vous permettra aussi d'ajuster votre menu, certaines associations de saveurs théoriques passant difficilement l'épreuve de la pratique. Une fois vos choix définis, le traiteur établira le devis final et vous n'aurez plus qu'à vous décider... et à négocier !



Créations florales personnalisées pour journées d'exception ...

LIVRAISON SUR LYON ET SES ALENTOURS À 2 MIN DU DOMAINE DU LYON VERT

31 AVENUE CHARLES DE GAULLE
69260 CHARBONNIERES LES BAINS

TEL : 04 78 44 28 44

Notre site : www.lafleuristecharbonnieres.fr



LES TERRASSES DU PARC S'AGRANDISSENT !

Nous vous réservons une belle surprise pour la rentrée... Les Terrasses du Parc vont s'agrandir et seront entièrement redécorées ! Pour votre prochaine réception dès août 2019, vous pourrez profiter d'une toute nouvelle salle encore plus spacieuse et toujours aussi moderne. Venez découvrir sans plus tarder ce lieu de prestige !

Recevez de 50 à 700 personnes

Jusqu'à 480 invités en dîner avec piste de danse !

Mariage, Bar-Mitsvah, Bat-mitsvah, Henné, Fiancailles

Décoration de mariage guide et conseils

Si c'est l'amour qui doit être au centre des attentions pour le plus beau jour de votre vie, vous avez également le droit de réaliser une belle déco, c'est d'ailleurs souvent ce qui fait vibrer les futures mariées (en plus de la robe bien entendu). Du vin d'honneur à votre salle de réception voici un petit guide pour réaliser votre décoration de mariage.

Comment décorer son mariage ?

La base sera de choisir un thème ou alors un fil conducteur qui donnera l'ambiance globale de votre événement. Vous pouvez choisir une thématique précise (mariage Alice au Pays des merveilles, Mariage Voyages, Mariage cinéma...) ou alors un fil conducteur plus large tel que Mariage Champêtre, Mariage bohème, mariage industriel, mariage vintage ou encore Mariage à la plage...

Il y a quelques années, la mode était aux thèmes couleur comme mariage en rose et gris ou encore mariage en vert anis et chocolat. Mais cela se voit de moins en moins. Aujourd'hui, la tendance est à la déclinaison des tonalités, aux nuances. Les mariées laissent libre cours à leur imagination pour créer une fête personnalisée où l'atmosphère leur ressemble à 100%.

Quels sont les thèmes de mariage tendances ?

Ces dernières années, les atmosphères bohèmes sont vraiment sur le devant de la scène. Des sites de décoration de mariage comme Mes-Fêtes vous aident à trouver plein d'inspirations et de jolies idées de scénographie pour votre D-DAY.

Du macramé, des matières brutes, des vases en étain... mais cette mode est encore bien loin de détrôner les thèmes comme mariage nature, champêtre ou mariage vintage.

Les mariages industriels ont tenté une percée mais peu de mariés ont été séduits par cette ambiance déco, assez compliquée à mettre en place (se marier dans une usine désaffectée c'est original mais ça ne plaît pas à tout le monde).

Ce qu'aiment bien les mariés, c'est aussi faire des mariages ambiance champêtre soit dans des manoirs, de belles granges voir même dans des champs ou alors prendre le contrepied du thème en choisissant un lieu exceptionnel comme un château par exemple.

S'approprier son thème c'est aussi s'approprier son mariage. Le personnaliser dans les moindres détails déco.

Où trouver des idées déco ?

Pinterest bien évidemment ! Ce site est LA base ! Dessus vous trouverez plein de photos qui vous aideront à imaginer comment réaliser le mariage de vos rêves. Vous les classez par catégorie (décoration de table, décoration de salle, robe de mariée, coiffure, cocktail etc...) et vous pouvez les retrouver dès que vous en avez besoin pour vous inspirer. C'est LE site que je conseille à tous les futurs mariés. Vous trouverez tout ou presque dessus.



Que faut-il décorer pour son D-Day

Bien sûr, cela doit se faire en fonction de votre budget. Mais voici quelques éléments qui sont sympas à embellir quand on se marie.

Votre salle de réception

Si certains lieux de réception sont assez magnifiques pour ne pas avoir besoin de rajouter quoi que ce soit, dans la majorité des cas, vous aurez besoin de rajouter quelques éléments de déco pour sublimer l'endroit. Des lampions au plafond, quelques tentures, des guirlandes de lumière entourées autour des poutres, des cages à oiseaux fleuries suspendues au-dessus des tables des invités... autant de petits détails qui font toute la différence, surtout si vous louez une salle des fêtes pour célébrer votre joli jour.

Le cocktail

Si vous faites votre vin d'honneur à l'extérieur, vous pouvez également enjoliver quelques éléments. Mettre des compositions florales sur les mange-debout et les table du buffet (à voir avec votre traiteur que ça ne le dérange pas dans son travail), suspendre des pompons en tulle dans les arbres, mettre des bougies dans des bocaux, réaliser un bar-à-bonnons... car oui ! Les animations aussi font partie de votre décoration de mariage.

Prêt - à - porter multimarques
Dépositaire LPB «Les Petites Bombes»
Bijoux de créateurs
Chaussures - Sacs

Objets décorations
Luminaires/Art de la table
Bougies - Diffuseurs






BRUME & MYRTILLE

Concept store Mode et déco

9 cours vitton 69006 Lyon

tél : 04 78 94 24 72 - Mail : brume.myrtille@gmail.com

 brume & Myrtille concept store mode déco  brume.myrtille 




Poteries culinaires faits main
Objets de créateurs et artisans



Petit Mobilier
Créations d'artistes designers


Retouche couture

Nettoyage à sec

 21. rue louis blanc 69006 Lyon

 vauban.pressing@hotmail.fr

 06 29 40 65 33

 04 72 74 91 24

Cuir, daims, blanchisserie, repassage, voyages, teinture

Vauban Pressing

Récupération - Dépôt - Livraison

DEPUIS
30 ANS!



Plus de 500 m² modulables
Capacité d'accueil
jusqu'à 250 couverts.

Contact

Philippe - 07 64 13 11 18

contact@espacezola-229

www.espacezola-229.com

229 Cours Emile Zola - Villeurbanne

A côté du commissariat de police



Votre nouvelle salle au coeur
des Gratte Ciel
Pour toutes vos fêtes juives !



Les tables du repas de mariage

Que ce soit celles des invités mais aussi la table d'honneur (qui peut d'ailleurs avoir une déco différente pour se démarquer et mettre les amoureux à l'honneur) : pas question d'oublier la base. Chemin de table, jolie vaisselle (que vous pouvez louer si votre traiteur n'a pas ce que vous souhaitez, comme des couverts dorés par exemple : la grande tendance en ce moment), centres de table, vases, bougies, compositions florales, petits cadeaux pour les invités... là aussi tout doit être raccord à votre thématique. Sur le blog, vous trouverez de nombreuses idées de décoration de table qui vous serviront autant pour votre D-DAY que vos fiançailles.

Décorer sa cérémonie de mariage

Que ce soit une cérémonie laïque, religieuse ou même la célébration à la mairie, vous pouvez apporter quelques éléments de déco pour embellir les lieux. Une arche qui servira de fond, des bougies, des compositions florales...

Exemple pour décorer un mariage thème nature.

Vous pouvez déposer de la mousse végétale ramassée en forêt pour faire votre chemin de table, puis utiliser des branches de bois séché pour vos marque-places. Des vieux bocaux chinés en brocante serviront de vases pour vos centres de table et pourquoi ne pas récupérer de vieux pots à confiture remplis de bonbons pour remplacer les dragées ?

3 ASTUCES POUR PAYER MOINS CHÈRE VOTRE DÉCORATION DE MARIAGE

Voilà un point à ne pas négliger. Décorer son mariage peut revenir très cher, surtout si vous mettez beaucoup de fleurs ou achetez beaucoup de choses. Mais ne vous inquiétez pas, il existe des astuces pour ne pas se ruiner.

Faire de la récup

Si vous organisez votre mariage assez à l'avance, cela vous laisse de longs mois pour faire de la récup. Des pots de yaourts en verre transformés en bougeoirs grâce à un petit peu de dentelle, des boîtes de conserve entourées de ficelle pour réaliser des vases, des bouteilles de vin en guise de numéros ou de noms de table, des bouchons de liège comme marque-places... récupérez tout ce que vous pouvez pendant un an ! Ça pourra forcément vous servir.

Une décoration de mariage chinée

Vous trouverez dans les brocantes et vide-greniers plein d'objets déco et à moindre prix. Des vases, des bougeoirs, des lampions, des voilages qui pourraient servir de chemin de table, des housses de chaises...

Astuce : même si toutes vos décorations de table ne sont pas identiques, ce n'est pas un souci bien au contraire ! Vos invités adoreront se promener d'une table à l'autre pour découvrir les détails déco différents qui feront toute l'originalité de votre beau jour.

DIY

En français Do It Yourself. Vous trouverez de nombreux tutoriels pour fabriquer vous-mêmes plein de jolies choses pour votre mariage. Des centres de table, des vases, des bougies... mais cependant, faites attention. Les DIY ne reviennent pas toujours moins cher que si on les achète parfois. Vous aurez la satisfaction d'avoir fabriqué plein de choses vous-même mais cela ne sera pas forcément plus économique.



QU'EST-CE QU'UNE BELLE DÉCO DE MARIAGE ?

Une déco réussie est une ambiance harmonieuse. Une atmosphère où mariés et invités se sentiront bien.

Vous n'avez pas besoin d'avoir un budget de dingue pour faire quelque chose de joli. C'est votre créativité qui sera mise à l'épreuve pendant cette année de préparatifs. Fouillez sur Internet et les blogs mariage, vous trouverez des milliers et des milliers d'idées qui feront que votre déco de mariage ne ressemblera à aucune autre.

Corinne Dana
DÉCORS DE RÊVE

FIANÇAILLES HENNÉ MARIAGE BRIT MILA NOMINATION BAR MITZVA
BAT MITZVA CHABAT PLEIN ANNIVERSAIRE SEMINAIRES

15 ANS D'EXPERIENCE dans la création
de décors personnalisés et raffinés

Transformation de salles,
Cérémonie religieuse, méhitza,
Coeil henné, Porteurs,
centres de tables, rideaux leds
Housses de chaises différents coloris,
Création espace synagogue salle pour chabbat,
Dragées, sujets à thème...

www.decor-de-reve.fr - corinne.dana.deco@gmail.com
CORINNE DANA 06 51 09 22 43

REMISE DE 10% SUR PRESENTATION DE CE FLYER

5 bonnes idées pour réussir vos photos de mariage



Pour qu'un mariage soit grandiose, il nécessite une organisation idéale où vous ne pourrez rien laisser au hasard ! Robe, coiffeur, maquilleur, traiteur, fleuriste : tout est bouclé pour le jour J. Et les photos de mariage, vous y avez pensé ? Voici 5 idées pour immortaliser cette journée inoubliable.

Photographier les préparatifs et les détails

Très souvent, on oublie de prendre en photo les préparatifs avant la cérémonie. Des photos prises pendant que vous vous faites coiffer, maquiller et habiller seront des souvenirs merveilleux. Il en va de même pour les détails qui font toute la différence en ce jour. Il ne faut pas négliger les éléments de décoration (bien souvent le résultat d'incalculables soirées 'do it yourself'), mais aussi les accessoires, les chaussures de mariée et les bijoux.

Repérer les proches importants

Il n'y a rien de pire que de se retrouver avec des centaines de photos des personnes les moins proches. Peu importe votre nombre d'invités, vous préférerez avoir plus de photos de votre entourage proche (famille et amis) que des voisins ou connaissances invités pour faire plaisir aux parents ! Conseillez éventuellement au photographe de sympathiser avec votre cousine si charmante pour trouver de l'aide dans cette mission de la plus haute importance !

Lister les photos indispensables

Au cours d'une journée de mariage, nombre de moments sont indispensables à immortaliser : arrivée des mariés, signature à la mairie, avec les témoins, baiser, première danse lors du bal des mariés, etc. Il n'est pas envisageable de manquer ces instants-clés.

Faire des photos de mariage originales

Selon vos envies et vos personnalités, apportez des accessoires. À vous de choisir entre des pompons, des ballons colorés, des rubans, des ardoises, des appareils photo, des objets vintage, etc. À vous de définir votre ambiance ! Bohème, vintage, fun, urbaine : il y en a pour tous les goûts et tous les styles !

Ne pas hésiter à shooter

Demandez aux photographes du mariage de prendre un maximum de photos. Mieux vaut avoir le choix ! Vous aurez ensuite tout le temps de trier vos clichés et de garder LA photo emblématique de votre mariage. Trop peu de photos risqueraient de vous procurer une profonde déception !



PHOTOGRAPHE

Photoflounet

MARIAGE - EVENEMENT -
NAISSANCE - GROSSESSE
ANNIVERSAIRE ...

30 Grande Rue de St Clair
69300 Caluire-et-Cuire
07 85 52 32 11

Comment bien choisir son dj de mariage ?

L'animation est une des prestations les plus importantes. En effet, c'est du DJ et du repas dont se souviendront le plus vos invités, que ce soit positif ou négatif d'ailleurs. Il est donc essentiel de bien choisir le DJ pour votre mariage, celui qui mettra une ambiance de folie et qui marquera les esprits.

Comment sélectionner son DJ de mariage ? Étape 1 : la recommandation

Parce qu'aujourd'hui tous ceux qui touchent un peu à la musique se revendiquent DJ, il devient difficile de savoir si la personne va pouvoir faire l'affaire et animer comme il se doit votre mariage. Une petite recherche internet vous donnera vite un avant-goût de ce qui se fait en matière d'animation de mariage dans votre région.

Que vous passiez par une entreprise d'animation ou par un particulier qui mixe à ses heures perdues, vous aurez l'embaras du choix, mais toujours aucune certitude qu'il ne ruinera pas votre soirée. Renseignez-vous donc auprès de vos amis qui ont déjà franchi le pas et qui ont dû eux aussi sélectionner leur DJ de mariage.

Vous pouvez aussi consulter votre lieu de réception qui a dû en voir défiler un certain nombre. Faire jouer les recommandations est toujours une bonne démarche, car la personne en question se sentira davantage reconnue et souhaitera maintenir sa réputation.

La mise au point avec votre DJ de mariage

Une fois que vous pensez avoir trouvé le bon, assurez-vous qu'il sera bien disponible le soir en question, un malentendu est si vite arrivé ! Assurez-vous aussi qu'il possède bien son matériel (platines, sono, lumières, boules à facettes...) afin que vous n'ayez pas à le louer en plus.

Présentez-lui le déroulé de votre mariage, votre thème, les invités que vous recevez, si ce sont en majorité des jeunes ou à l'inverse des personnes plus âgées, ainsi que les animations dont vous avez connaissance. Cela l'aidera à mieux visualiser la situation et à mieux vous cerner.

Faites-lui part de vos envies, de vos goûts musicaux et des animations musicales qui vous plairaient. Dites-lui aussi ce que vous n'aimez pas afin qu'il évite d'explorer des pistes qui ne serviront à rien.

En effet, le DJ n'est pas seulement là pour passer des tubes en boucle, il est aussi le fil conducteur de votre soirée en réalisant les transitions avec les jeux ou les discours de vos invités.

Mettez-le un peu au défi en lui demandant de vous proposer des playlists, ce qui vous donnera une idée de sa motivation et de son implication dans votre projet.

Ces éléments sont essentiels afin que le DJ de votre mariage soit sur la même longueur d'onde que vous pour rendre cette soirée inoubliable et faire danser tous les âges.

Le ressenti vis-à-vis de votre DJ de mariage

Le feeling est ce qu'il y a de plus important quand on travaille avec des gens et surtout quand vous leur confiez une chose à laquelle vous tenez plus que tout.

Que ce soit avec votre DJ de mariage comme avec tous les autres prestataires auxquels vous avez à faire pour l'organisation de votre cérémonie, il est important de se sentir en confiance.

Un bon DJ doit vous écouter et vous rassurer si vous pensez que passer du Patrick Sébastien va faire fuir tous les "djeun's" de votre soirée ! Il est censé connaître son métier et vous faire part de son expérience.

Ne parlez pas de suite budget et attendez qu'il vous présente son tarif. Un bon DJ va généralement vous faire savoir qu'il est très pris et donc qu'il est plus cher que la moyenne. Mais ce n'est pas parce qu'il est plébiscité que vous ne pouvez pas négocier.

Comptez entre 300 € et 600 € la prestation d'un DJ professionnel. Et si tout cela ne vous suffisait pas pour choisir votre DJ, vous pouvez toujours lui demander de pousser la chansonnette. Un bon DJ n'est généralement pas un bon chanteur, chacun son métier !



MATANA Events

Décoration - Evénementa
Conseiller - Rabana Kénié



Contact

06 29 64 89 45



Comment choisir la destination de ma lune de miel en 5 étapes



Le voyage de nocés est l'une des grandes aventures de votre nouvelle vie à deux. Il marque la fin de votre mariage et le début de votre vie de Madame. En plus de vous permettre de vous reposer après de longs mois d'organisations riches en émotions, cela implique que votre relation est devenue sérieuse, merveilleusement sérieuse.

Ainsi, pendant cette période de planification du jour J, n'oubliez pas de consacrer une partie de votre temps à la lune de miel, voyage qui confirmera votre amour pour la énième fois. Voici cinq étapes pour vous faciliter la tâche lors de la planification.

ÉTAPE 1. LA SAISON

Pour commencer, l'organisation de votre voyage de nocés dépend entièrement de la saison : destination, prix, météo... Absolument tout ! Sachez donc que la haute saison débute en juin pour se terminer en octobre.

La plupart des couples choisissent cette période pour leur lune de miel, qui coïncide avec les vacances de nombreuses personnes. Attendez-vous alors aux touristes en arrière plan sur vos photos de vacances, aux files d'attente pour visiter certains lieux ou restaurant et, surtout, à un gonflement spectaculaire des prix.



N'oubliez pas que tous les endroits du monde ne partagent pas le même calendrier saisonnal, et que bon nombre des destinations choisies, généralement exotiques et très différentes de votre lieu de résidence, sont sujettes à des changements climatiques et autres intempéries.

Essayez d'adapter votre destination à la période choisie ou vice versa.

ÉTAPE 2. LE TYPE DE VOYAGE

Voyager est une aventure passionnante, mais tout le monde n'est pas préparé à n'importe quel type de voyage. Si vous avez l'habitude des avions, des randonnées, des moyens de transport inhabituels, des langues étrangères et des différents environnements, nous vous recommandons d'éviter les lunes de miel classiques : le fameux farniente dans un hamac face mer. Il existe un nombre extraordinaire de lieux exotiques et d'expériences uniques, en terrain conquis ou en terre inconnue.

Mais si vous avez décidé de tenter votre chance hors du territoire national, vous devez choisir une destination qui ne suppose pas un choc excessif. Vous pouvez vivre une expérience incroyable, mais informez-vous quant aux coutumes du pays ou de la région en question et laissez vos habitudes de côté. Vous pouvez également organiser votre voyage au millimètre près, ou engager un guide et vous laisser aller. Il n'y a rien de tel que de découvrir de nouvelles cultures.



N'oubliez pas que tous les endroits du monde ne partagent pas le même calendrier saisonnal, et que bon nombre des destinations choisies, généralement exotiques et très différentes de votre lieu de résidence, sont sujettes à des changements climatiques et autres intempéries. Essayez d'adapter votre destination à la période choisie ou vice versa.

ÉTAPE 3. LA DURÉE

Vous ne disposez pas de l'éternité pour explorer la destination de votre lune de miel. Avides de découverte, certains couples n'hésitent pas à parcourir des kilomètres durant leur voyage pour ne rien manquer. Seulement pour profiter pleinement d'un endroit il faut prendre le temps de vivre à son rythme. La vie est longue alors prenez votre temps pour chaque lieu que vous visiterez. Inutile de voyager au pas de course.



2 ESPACES :

- Château : 190 personnes en dîner
- Orangerie : 400 personnes en dîner

Endormi depuis plusieurs années, le Château de Rajat a réouvert ses portes au printemps 2018. Son parc de 20 hectares, ses salons au cachet rare et sa localisation à moins de 25 minutes de Lyon font de ce lieu l'endroit idéal pour vos événements privés jusqu'à 190 personnes max.



Le château de
RAJAT

Depuis quelques jours, un nouvel espace unique et original vient compléter l'offre du domaine : L'Orangerie de Rajat. Cette salle, tout de verre et de métal, répondra avec élégance à vos envies d'espace. L'Orangerie peut accueillir dans un cocon de verdure jusqu'à 400 personnes en dîner.



[www:chateaurajat.fr](http://www.chateaurajat.fr) - [mail:contact@chateaurajat.fr](mailto:contact@chateaurajat.fr)

04 72 54 33 43

21 chemin de Rajat 69780 Saint Pierre de Chandieu

Lorsque vous planifiez votre voyage de noces il faut prendre en compte la durée du séjour, le temps de trajet mais aussi le décalage horaire, s'il y a.

Beaucoup de couples accumulent leurs congés pour profiter au maximum, parfois même jusqu'à une durée d'un mois pour visiter des plusieurs contrées éloignées des unes des autres telles que la Nouvelle-Zélande, le Chili ou le Vietnam. Avec du temps et un budget large, l'imagination est la seule limite. Mais, si vous disposez de 10 ou 15 jours pour votre lune de miel, deux ou trois destinations plus ou moins proches suffiraient, comme le font habituellement les amateurs d'Amérique et d'Asie du Sud-Est.

ÉTAPE 4. LES PARTICULARITÉS

Chaque pays est un monde grâce à toutes les merveilles qui le nourrissent et le rendent spécial. Nous vous recommandons alors de vous immerger pleinement dans la culture locale, tout en prenant les précautions nécessaires, notamment en mettant à jour vos vaccins. Si vous visitez l'Afrique, l'Amérique du Sud ou l'Asie, renseignez-vous sur la nourriture et la météo. Par exemple, dans des pays comme la Jordanie, les Émirats arabes unis, l'Arabie saoudite ou le Koweït il fait chaud toute l'année, la meilleure option serait donc de s'y rendre en hiver. D'autres pays comme l'Inde et le Népal souffrent de moussons, il est préférable de les visiter entre novembre et mars. La nourriture locale peut également être inhabituelle pour les Occidentaux, certains aliments pourraient vous surprendre. Par conséquent, il vaut la peine de prendre connaissance des habitudes alimentaires locales au préalable pour éviter les surprises.

Il est également essentiel de connaître les moyens de transport de la région, les langues et les coutumes, car les modes de vies ne sont pas les mêmes partout. Tout d'abord, respectez le lieu que vous visitez, essayez de vous adapter à sa culture, profitez et rapportez un peu de cette terre dans votre valise pour faire du monde un lieu sans frontières.

ÉTAPE 5. LE BUDGET

Une fois votre type de séjour définit il convient de l'adapter à votre budget. Il existe une multitude de forfaits qui combinent les visites de plusieurs villes ou pays et où le prix est souvent intéressant. Ainsi, de nombreux couples peuvent visiter des environnements contrastés tels que New York et la Riviera Maya, destinations qui répondent à de nombreuses envies.



Si votre budget n'a pas vraiment de limites, vous pouvez pour ainsi dire tout vous permettre, avec l'aide d'agences de voyage, organiser une expédition à la carte, sans limites, vers des destinations insolites.

Nous vous conseillons tout de même d'augmenter votre budget prévisionnel, car personne n'est à l'abri des petits désagréments qui incombent aux voyageurs : problèmes de transport, de change, accidents et extras que nous ne considérons jamais.



KOSHER-CRUISE

le Leader des croisières de luxe cachères
Giatt Cacher - Rav Nechamia Rottenberg - Israël
4 REPAS CACHÈRES PAR JOUR - 3 PRIÈRES QUOTIDIENNES



LE 18.08.19 - 8 JOURS
Croisière en ALASKA
à partir de **1990€/pers***

LE 18.08.19 - 8 JOURS
Croisière en MÉDITERRANÉE
à partir de **1890€/pers***

*** Ne comprend pas : vols, assurance, pourboires. Non cumulable et valable jusqu'au : 30.06.19 ** dans la chambre des parents.**

NOS PROCHAINES CROISIÈRES D'HIVER

PANAMA



15.01.20

CUBA



12.02.20

CARAÏBES



14.02.20

30/06/19



DERNIÈRES CABINES

8 JOURS

ILES GRECQUES

7/07/19



DERNIÈRES CABINES

8 JOURS

MÉDITERRANÉE

16/08/19



DERNIÈRES CABINES

10 JOURS

FJORDS NORVÉGIENS

IL. 02 372 16 81 | FR. 01 82 88 01 57 | RUBEN (IL) : 050 556 76 67
contact@kosher-cruises.com | WWW.KOSHER-CRUISE.FR

L'acte de procréer



Dès le début de la création de l'homme, D. le bénit et lui adresse un ordre: "Fructifiez et multipliez-vous! Remplissez la terre et assujettissez-la!" Dès la création du premier couple, D. apporte sa bénédiction pour la fonction la plus fondamentale et la plus sacrée: la procréation. Plus tard, le Midrach nous rapporte que D. lui-même a réalisé le premier Kiddouch en levant la coupe de la bénédiction pour l'union du premier couple.

Le Midrach nous dit aussi que "l'enfant est l'œuvre des trois associés: le père, la mère et D-ieu.". D-ieu intervient en plaçant l'âme dans l'œuf fécondé.

Le Talmud Traité Sanhédrine 91b nous précise cette intervention divine dans la procréation. C'est une discussion entre Rabbi Yéhou-da Hanassi et Antonin". Ce dernier aimait bien venir étudier avec celui qui est devenu son maître, et il se convertira par la suite.

Question d'Antonin à Rabbi:

"- A partir de quand l'âme est-elle donnée au corps? A partir de la conception (fécondation) ou à partir de la formation de l'embryon?"

"Rabbi répond: "- A partir de la formation (40ème jour environ).

"- Est-ce possible, répond Antonin, qu'un morceau de chair qui n'est pas conservé dans le sel se maintienne trois jours sans pourrir? " (De même l'embryon sans l'âme).

"- C'est donc dès la conception.

"Rabbi déclara: "- Voilà une chose que m'a apprise Antonin et un passage de la Tora lui donne raison: "Ton ordre garde ma vie" (Job 10,12).

Rabbi se demandait si la Néchama (l'âme) n'investissait le corps qu'au moment où la tête de l'embryon (lieu de la pensée) apparaissait vraiment.



En fait, nous voyons que l'âme vient dans l'homme dès les premiers instants de son existence biologique. Cela a une grande importance, notamment vis-à-vis des lois de pureté familiale: l'âme n'est pas seulement révélée par une reproduction cellulaire. Les chromosomes ont un message important à transmettre à l'individu, mais la Néchama doit parvenir dans un moment d'intensité et de pureté particulière car, dès le départ, sa qualité en dépend. Ce souffle de vie qui pénétrera dans l'œuf à peine fécondé, dépend de la conduite physique et spirituelle des époux.

En effet, le Youd, de Ich (homme) s'associe au Youd de Icha (femme) pour former deux lettres du nom de D. qui va compléter l'union par la Néchama. Alors que pour la création de l'univers, D. réalise seul son œuvre, il tient à associer l'homme dans l'œuvre de procréation. Ce dernier prend donc conscience de la grandeur de cette Mitsva, car D. bénit l'union en dotant le corps qui se développera du souffle de vie, de l'âme émanant du ciel.

Ainsi l'homme approuve le projet divin par la collaboration à son accomplissement messianique et par l'ancrage de l'homme dans l'univers: "selon Rav Assi: le fils de David (Messie) ne viendra pas avant que le réservoir d'âmes (littéralement "le corps" séjour des âmes) soit épuisé".

L'homme hâte la fin, la venue du Messie, en amenant des âmes pour les lier aux corps, traduisant en individualité, la spiritualité créée avec le monde.

Mais il réalise également le plan divin en peuplant le monde de l'homme et de la femme. Enfin, l'homme devra prendre le relais de son Créateur en assujettissant la création, en essayant de poursuivre l'élan originel donné par D. tout en prenant une part active à l'élaboration de son destin. A lui de savoir utiliser cet outil extraordinaire, mis à sa disposition.

Si la Mitsva de croître et multiplier est imposée à l'homme seul, le rôle de la femme reste prépondérant. C'est en elle que pourra se concrétiser cette potentialité, c'est à elle que revient, en fin de compte, le rôle de mener à bien le projet d'une humanité sur terre.

"L'étude mène à l'accomplissement de la Tora, épouser une femme participe à l'impératif de maintenir une humanité sur terre (Lachvèt), donc du maintien de la Tora dans l'univers", Méguila 40a (Talmud).

2. Comment se réalise la conception?

Le Talmud Nida 16b rapporte une discussion étonnante: "Avant la formation de l'enfant, le Malakh (l'ange) responsable de la conception (l'ange est appelé Nuit) dit devant D': "Cette goutte-là, que produira-t-elle? Un homme fort ou un homme faible? Un sage ou un fou? Un pauvre ou un riche?" Mais si elle doit produire un méchant ou un juste, cela il ne le demande pas... Car cela est entre les mains de D."

Rav Dessler, dans le Mikhtav Mé Eliyahou (II, 156), analyse ce texte: "Avant que l'homme ne soit créé, on lui attribue ses moyens (Kélim) en conformité avec la part attribuée à son âme dans le service de D. et D. lui donne les possibilités et les forces de l'âme, ainsi que tous les moyens pour assurer sa mission dans ce monde. Et nos Sages ajoutent (Nida, 30): on lui fait jurer avant sa naissance "sois un juste et ne sois pas un méchant", comme il est dit tous ces moyens lui sont impartis, avec justice et droiture... et il ne doit pas les détourner de leur sens véritable".



LE SPÉCIALISTE DE LA GARDE DEDIÉE À LA COMMUNAUTÉ

Vos enfants sont scolarisés ou sont à la crèche ?

Vous recherchez une nounou pour aller les récupérer en sortie d'école/crèche, les garder le mercredi toute la journée et assurez les activités extra-scolaires.

Ou bien gardez votre bébé en complément de la crèche car vous n'avez pas obtenus un temps complet de garde en collectivité...

Vous avez donc besoin de trouver une super nounou à Lyon ou dans ses environs immédiats.

Nous avons la solution ! Faites confiance aux Les Zouzous Lyonnais.

Toute l'équipe des Zouzous Lyonnais sélectionnent et recrutent dans leurs agences lyonnaises des intervenant(e)s fiables, adapté(e)s au plus près à vos besoins : **périscolaire, sortie de crèche, complément de garde en fonction des jours obtenus à la crèche, mi-temps ou temps plein**, les Zouzous Lyonnais trouvent LA solution.

Ils sont l'employeur de l'intervenant(e), vous êtes donc dégagés de la responsabilité légale de l'employeur et du côté administratif.

Les Zouzous Lyonnais vous aideront même à ouvrir vos **droits CAF** pour la garde de vos enfants à votre domicile (Le Complément du Libre Choix de mode de garde) quel que soit vos revenus et ce même pour les hauts revenus.

Demande de devis gratuit - réponse sous 24 heures sur www.leszouzouslyonnais.fr

3 AGENCES POUR MIEUX VOUS SERVIR : LYON 2 ET 4 - BRON
AGRÈMENT SAP 518 384 847 - AIDE DE LA CAF -
DÉDUCTION FISCALE DE 50% SERVICES À LA PERSONNE DE VOS PRESTATIONS.

Sans entrer dans tous les détails concernant ce texte, le Rav Dessler explique que tout ce dont l'homme disposera durant sa vie lui aura été attribué pour accomplir les commandements de D. Ce texte nous paraît, à l'évidence, montrer à quel point le moment de la conception est important. C'est à ce moment-là que se décident, bien sûr, toutes les potentialités de l'être en devenir.

Comment ne pas prier alors D. pour lui demander une descendance conforme à l'idéal de la Tora. Comment ne pas investir dans l'union qui doit se réaliser dans la création d'un être, toutes ses forces physiques et surtout spirituelles?

Et c'est là un aspect particulier au judaïsme: le rôle et l'influence de la pensée volontaire dans nos actes (Kavana). Une remarque: même s'il y a décalage parfois entre les moments de l'union et de la fécondation, la tradition réunit ces deux moments dans le même instant spirituel.



En fait, nous voyons que l'âme vient dans l'homme dès les premiers instants de son existence biologique. Cela a une grande importance, notamment vis-à-vis des lois de pureté familiale: l'âme n'est pas seulement révélée par une reproduction cellulaire.

Les chromosomes ont un message important à transmettre à l'individu, mais la Néchama doit parvenir dans un moment d'intensité et de pureté particulière car, dès le départ, sa qualité en dépend. Ce souffle de vie qui pénétrera dans l'œuf à peine fécondé, dépend de la conduite physique et spirituelle des époux.

3. L'aspect spirituel de l'homme dans la conception

Encore un texte pour expliquer ce rôle: (Parachat Vayétsé, versets 37 à 39) "Or, Ya'akov se pourvut de rameaux verts de peuplier, d'amandier et de châtaignier; il en retira l'écorce; il y fit des entailles blanches, mettant à découvert la blancheur des rameaux. Il fixa les rameaux, ainsi écorcés, dans les rigoles, dans les auges où le menu bétail venait boire, en face de ce bétail, et ce dernier entra alors en chaleur en venant boire. Les brebis s'échauffèrent devant les rameaux et engendrèrent des agneaux rayés, piquetés, mouchetés".

Les versets suivants expliquent en détail la façon astucieuse permettant à Jacob d'obtenir le bétail également le plus vigoureux. Cette description détaillée de véritables expériences vétérinaires a sûrement un autre but que scientifique.

La Guémara Chavou'ote 18a rapporte que "celui qui se sanctifie pendant l'union avec son épouse aura des enfants mâles". Rabénu Bé'hayé ajoute que cette sanctification fait allusion à la pureté de pensée pendant cette union (Nédarim 20b).

Il explique que si l'imagination est un facteur déterminant pour l'aspect du fruit qui doit être engendré, comme le montre précédemment Ya'akov, combien plus importante sera-t-elle quand il s'agira de l'homme, dont la sensibilité et les forces spirituelles sont tellement plus importantes.

Il conclut que c'est une obligation pour les époux, doués d'esprit et de raison, d'avoir une pensée pure, lors de leur union pour que celle-ci se répercute sur l'âme de leurs enfants. Tout se passe comme si au moment de la relation la pensée va sélectionner l'âme précise qui occupera le corps de leur descendant.

4. L'enfant intra-utérin dans la tradition

Quelques passages du Talmud vont déjà nous éclairer sur la façon dont les Sages percevaient la vie foetale in-utéro. "Il n'est point de séjour plus heureux pour l'homme" (que sa vie intra-utérine) Nida 30b.

"Le Roi David chantait déjà ses psaumes dans le ventre de sa mère" (Bérakhote 10a). "Rabbi Meïr dit: "les foetus ont participé à la sortie d'Egypte en chantant une louange" (Bérakhote 50a). "Dès le sein de leur mère, les méchants sont fourvoyés". Midrach sur psaume (58,4).

Ces premières réflexions montrent déjà à quel point, la vie foetale pouvait être riche. Le foetus participe aux événements, il a une certaine conscience et des connaissances au moins potentielles. Enfin, les tendances peuvent s'exprimer déjà à ce stade.

Dans le traité Sanhédrine 91b, une précision est rapportée à ce sujet: "Antonin demande à Rabbi:

- A quel moment le mauvais penchant s'empare-t-il de l'homme, pendant la formation de l'embryon ou bien à la naissance?

- Pendant la formation de l'embryon, répond Rabbi.

- S'il en est ainsi, réplique Antonin, il pourrait se révolter contre sa mère, et sortir!

- Alors, c'est à la naissance, reconnut Rabbi.

Et il déclara: "Voilà une chose que m'a apprise Antonin, et un verset de la Tora lui donne raison: "Le péché est tapi à la porte", (Génèse 4,7).

Quel intérêt peut avoir le moment où le mauvais penchant pénètre en l'homme? Le moment où quelque chose naît, apparaît, nous donne déjà, au départ, des renseignements sur les constituants de la personnalité de l'être étudié.

Mais surtout, la venue tardive de ce constituant pourrait exprimer le fait qu'il est beaucoup plus superficiel qu'un constituant qui pénétrerait plus tôt, plus précocement dans l'homme, celui-ci se révélant être plus profond donc plus fondamental.

Rabbi a une approche plus intellectuelle, encore une fois, qu'Antonin: il pense que le mauvais penchant entre en même temps que l'âme (voir plus haut San. 91b), créant un équilibre entre bon et mauvais.

Mais Antonin oppose un argument curieux: si c'est comme cela, l'enfant va ruer contre les entrailles de sa mère et sortir!

Quelque chose de fondamental dans l'être humain va faire qu'il se révolte même contre les entrailles de sa mère.

Ce terme de révolte se retrouve également à propos d'autres embryons cités par nos Sages.

Il est dit, en effet, dans la Haggada de Pessah, que si les enfants d'Israël n'étaient pas sortis d'Égypte au moment prévu par D. nous y serions encore, nous, nos enfants et nos petits-enfants...

Car les Maîtres du Talmud disaient que : "les enfants d'Israël se sentaient à ce moment-là, en Égypte, comme un embryon dans le ventre de sa mère !" Le Maharal de Prague explique (commentaire sur la Haggada) : "Ils se sentaient tellement bien qu'ils ne pouvaient pas se révolter !" Le Maharal veut nous expliquer que l'on ne peut pas se révolter si l'on n'a pas pris conscience d'une distance. L'enfant dans la matrice ne peut se révolter, il ne pourra le faire qu'après sa naissance, lorsqu'il aura pris ses distances vis-à-vis de sa mère.



Sa révolte ne pourra naître que par sa prise de conscience de son être, fût-elle légère ; le nouveau-né se sent et donc va sentir son éloignement. Cette tendance à la révolte est un composant important de la personnalité humaine. Puis, le texte termine : le péché est tapi à la porte -"Lapéta'h 'Hatate Rovets"- cette tendance à la révolte s'acquiert à la naissance. Il est tiré du traité Nida 30b : "R. Simlaï dit : A quoi ressemble le fœtus dans le ventre de sa mère? A un livret plié ; il a les deux mains sur les deux tempes, les deux coudes sur ses deux genoux, ses deux talons contre ses fesses, et sa tête repose entre ses deux genoux.

Sa bouche est close, son nombril ouvert. Il mange et boit de ce que sa maman mange et boit. Il ne fait pas d'excrément, de peur de tuer sa mère ; et lorsqu'il sort dans le monde, s'ouvre ce qui était fermé, et se ferme ce qui était ouvert.

Si cela ne se passait pas ainsi, il ne pourrait pas vivre, pas même un moment. Une lumière brille sur sa tête et il contemple le monde d'une extrémité à l'autre, ainsi qu'il est dit : lorsqu'il fit rayonner sa lumière sur ma tête, et que sa lumière me guidait dans l'obscurité (Job 29,3).

Et on leur enseigne toute la Tora, car il est dit : "Il m'enseignait alors, et il me disait : que ton cœur retienne mes paroles, observe mes commandements et tu vivras (Proverbes 4,4).

Dès que l'enfant vient au monde, un ange s'approche, le frappe sur la bouche, et lui fait oublier la Tora, puisqu'il est dit "le péché est tapi sur le seuil" (Génèse 4,7). Avant d'entrer dans l'analyse de ce texte, nous voudrions faire remarquer sa précision anatomo-physiologique, alors qu'il fut écrit il y a près de 2 000 ans.

J'ai relevé, en 1984, un texte du Pr Lejeune, qui ne s'éloigne nullement de notre passage : "L'embryon est une personne affirmée et autonome. Il est si bien une personne douée d'une autonomie, que lorsque le placenta laisse passer dans les vaisseaux sanguins maternels les substances du déchet d'origine foetale, la mère est empoisonnée. Le fœtus se comporte comme un être qui n'est pas une partie intégrante de la mère".

Y a-t-il vraiment deux millénaires entre ces deux passages ?

Lorsque Rivka passait devant les portes des lieux d'étude de Shém et 'Ebèr, l'un des enfants s'agitait (Ya'akov), lorsqu'elle passait devant les entrées des lieux d'idolâtrie, l'autre s'agitait ('Esav).

Comme le Kli Yakar le dit, Rebecca ne sachant pas qu'elle avait des jumeaux, pensait que l'enfant unique qui était en elle, s'agitait aussi bien devant les lieux d'étude que d'idolâtrie.

C'est ce conflit qui l'inquiétait ; elle savait que dès le début de la grossesse, la nature de l'enfant pouvait se manifester. Bien que le père de son enfant fut un Sage, elle appréhendait le fait d'être elle, fille d'impie.

Puis elle apprit la présence de jumeaux. Tout ce développement nous révèle déjà un point fondamental : la future personnalité de l'enfant se dessine déjà dès son état foetal. Cela confirmerait les travaux plus récents tendant à montrer que l'étude des premiers gestes de l'enfant dans sa vie intra-utérine permettrait de déterminer sa personnalité. Encore faudrait-il pouvoir interpréter ces gestes, ces attitudes. C'est encore un pouvoir qu'avaient les Sages du Talmud et que nous avons perdu.

Le futur homme apparaît en puissance dans l'embryon et dès son âge le plus tendre, l'enfant recèle l'homme.

Il n'y a rien à inventer, la tradition se perpétue, la Tora est au-dessus du temps, de l'espace et des hommes.

© Copyright UniversTorah.com 2011 - Tous droits réservés à Na'halat Shlomo



7 EUROS PAR ENFANT OU 50 EUROS DE L'HEURE

SUIVEZ NOUS



INSTAGRAM

PINTEREST



CONTACTER DEBORAH BITTON

06 03 33 21 60

La Brit Mila

La Brit Mila est une obligation fondamentale ; elle scelle l'entrée de tout Juif dans l'alliance avec D.ieu telle qu'elle a été accomplie par Avraham notre père et proclamée par D.ieu sur le mont Sinaï.

- C'est une Mitsva, un commandement pour le père de circoncire son fils à l'âge de huit jours – ou de désigner un autre Juif pour le faire.
- Tout garçon né d'une mère juive doit être circoncis. Si cela n'a pas été fait le huitième jour, ceci doit être accompli le plus rapidement possible.
- C'est le père qui confie l'enfant et le place sur les genoux du « Sandak », celui qui tient l'enfant pendant la cérémonie. C'est aussi le père qui tend le couteau au Mohel (celui qui effectue la Brit Mila).
- Le père se tient au côté du Mohel.
- Après la Brit Mila, le père récite la bénédiction : « Barou'h Ada Ado-naï Elo-hénou Mélé'h Haolam Achère Kidechanou Bémitsvotav Vetsivanou Leha'hnisso Bivrito Chel Avraham Avinou ». Béni sois-Tu Eternel notre D.ieu qui nous a sanctifiés par Ses commandements et nous a ordonné de le faire entrer dans l'alliance d'Avraham notre père.



Les personnes présentes répondent : « Kechem Chéni'hness Librit, Kène Yikaness LeTorah, Le 'Houppa Oulemaassim Tovim ». Comme il est entré dans l'alliance qu'ainsi il célèbre sa Bar Mitsva, son mariage et fasse des bonnes actions ».

- On veille à choisir des personnes scrupuleuses dans l'accomplissement général des Mitsvot, aussi bien pour le Sandak que pour le Mohel. Il est d'usage d'honorer le grand-père pour la fonction de Sandak. Il est d'usage de ne pas honorer deux fois la même personne comme Sandak dans la même fratrie.

- On offre un repas de fête après la cérémonie.

- Une fois que le prénom juif aura été donné au garçon le jour de sa Brit Mila, on inscrira l'enfant à l'école juive en versant les frais d'inscription ; on achètera également à l'enfant une lettre dans un Séfer Torah.

LE RACHAT DU PREMIER NE

Par Caroline Elisheva Rebouh

Racheter le fils premier né d'une femme juive est une mitsva de la Torah. Le verset qui en parle se trouve dans l'Exode au chapitre XIII, verset

Consacre-moi tout premier-né, toutes prémices des entrailles parmi les enfants d'Israël, soit homme, soit animal : c'est mon bien. Avant la sortie d'Egypte, HaShem avait décrété que les prêtres qui seraient les officiers du culte à HaShem seraient des premiers nés des familles juives sans doute parce qu'ils représentent les prémices de l'amour des couples qui se sont unis, ou peut-être parce qu'ils sont l'objet de la fierté des parents et d'un surplus d'amour.

Mais, lorsque survint cette tragédie du veau d'or, et lorsque Moshé, horrifié, vit le spectacle affligeant du peuple s'adonnant à des passions idolâtres, le grand prophète s'exclama : Que ceux qui sont pour l'Eternel me rejoignent ! La tribu de Lévi tout entière se plaça aux côtés de Moïse et, c'est ainsi qu'HaShem décida que c'est à cette tribu qu'échoirait le travail sacerdotal en plaçant au sommet Aharon et tous ses descendants.



Depuis, les Cohanim (Cohen signifie prêtre et Lévy celui qui accompagne le Cohen ou qui le seconde dans certaines tâches) sont ceux qui sont en charge du culte au Temple. Et c'est parce que les descendants d'Aharon sont les prêtres en fonction ou en puissance, que l'ensemble des Enfants d'Israël doivent racheter leur premier né d'un Cohen contre la valeur de 5 pièces d'argent.

Le texte de la Torah nous demande de nous rappeler de la sortie d'Egypte à propos de nombreux événements mais, pourquoi à ce sujet également ?

Les Sages expliquent que c'est à cause de la dixième plaie qui fut affligée à l'Egypte et aux Egyptiens ainsi qu'à leurs bêtes où tous les premiers nés trouvèrent la mort et que seuls les premiers nés juifs furent épargnés grâce au sang de l'agneau pascal avec lequel les Bné Israël peignirent les chambranles de leurs maisons.

Quels sont les "secrets" contenus dans cette mitsva ?

Le mot "kéli", en hébreu, qui désigne un instrument s'inscrit avec les trois lettres kaf-lamed-youd, initiales des trois "castes" juives : Cohen, Lévy et Israël. Ce mot kéli ou instrument fait référence au fait que les 12 tribus sont issues de 4 mères. Sur le plan ésotérique la droite représente les Cohanim, la gauche, les Lévyim et la ligne médiane pour Israël.

En nous reportant au schéma de l'arbre de vie ou arbre séphirothique, l'axe formé par les trois sphères de droite : Hokhma, Hessed et Netsah représente les Cohanim. Celui de gauche formé des sphères Bina, Guevoura et Hod est celui des Lévyim alors que l'axe central est celui du peuple d'Israël : Keter ou Daât, Tif'éreth, Yessod et Malkhouth. Dans la Guemara Baba Bathra (25b) deux grands Sages donnent leur avis : R' Yéhouda et R' Yéhouhouâ ben Lévy. Le premier affirme : que celui qui veut acquérir de la sagesse devra prier vers le sud et celui qui veut s'enrichir devra se diriger vers le nord.



Le second de ces deux maîtres du Talmud pense que dans un cas comme dans l'autre, la personne devra se tourner vers le sud car tout en acquérant d'avantage d'intelligence, il pourra s'enrichir ainsi que l'a exprimé le roi Salomon dans ses Proverbes (la longévité est à droite et la richesse et les honneurs à gauche).

La droite représente la Hokhma et le Hessed et la genèse de chaque chose c'est pour cela que le Cohen présente les bikourim (prémices) et c'est à un Cohen qu'on rachète un premier né. De par le fait qu'il est premier né, jusqu'à son rachat, le bébé "appartient" à la ligne de droite des Cohanim, il profitera pendant le temps de sa naissance au rachat des "émanations" spirituelles des sphères de la ligne de droite (hokhma, hessed et netsah). C'est-à-dire, en d'autres termes, que les Cohanim reçoivent l'intelligence des sphères supérieures pour enseigner, aux Bené Israël, les lois que renferme la Torah pour l'éternité, par mansuétude.

Après que le rachat ait été fait et que le premier né ne se situe plus à droite, dans le monde des cohanim, il rejoint le monde central des bené Israël, au centre de l'arbre de vie.



C'est une Mitsva pour tout homme juif de racheter son fils premier né (s'il a été conçu avec une femme juive) ainsi qu'il est dit : « Kol Pétèr Réhèm li » (tout prémices des entrailles m'appartient-à Hachèm) et « Akh Pédé Tifdé ète Békhor Haadam » (tu rachèteras le premier né de l'homme) (1). Cette Mitsva est applicable en tout temps et en tout lieu. On comprend de ce qui précède que le premier né appartient en réalité à Hakadoch Baroukh Hou. Pour le « récupérer », son père biologique devra donc le racheter à un Kohèn qui est en quelque sorte le représentant de D.

Il n'y a d'obligation de racheter le « Békhor » (premier né) que si celui-ci est le premier né mâle de la femme. Cela vient bien entendu exclure le cas où le premier enfant de la femme serait une fille.

C'est pourquoi si celle-ci a, par la suite, un autre garçon issu d'un second mariage, ce dernier ne sera pas considéré comme « prémices de ses entrailles » et ne nécessitera pas d'être racheté.

Ceci même dans le cas où c'est le premier enfant du second mari. Par contre, un homme qui se serait marié successivement avec plusieurs femmes différentes aura l'obligation de racheter chaque enfant mâle qui serait le premier né de son épouse (2).

Si une femme a accouché d'un garçon alors qu'elle avait déjà avorté après 8 semaines d'une première grossesse, il faudra consulter un Rav compétant pour décider de la marche à suivre (3). Un enfant mâle issu d'un accouchement par césarienne ne nécessite pas de « Pidiyone Habèn » (Rachat du premier né), car il n'est pas sorti par les voies naturelles.

Si l'accouchement suivant donnait naissance, par voie normale, à un garçon, celui-ci serait également dispensé de « Pidiyone Habèn » car il n'est pas le premier né (bien que le premier soit venu par césarienne) (4).

Par contre, même si l'accouchement a eu lieu à l'aide de forceps, on procédera au Pidiyone Habèn avec bénédiction (5). Le rachat devra avoir lieu immédiatement après que soit passé 30 jours après l'accouchement, soit le 31ème jour.

Dans le cas où ce jour tomberait le Chabbate, on repoussera la cérémonie au lendemain (6).

Le premier né doit être racheté avec une somme de « 'Hamèch Séla'im » ce qui correspond à la valeur marchande d'environ 96g d'argent pur.

Toutefois, le Minhag à Jérusalem depuis des générations est de donner l'équivalent de 100g pur d'argent selon le cours du moment.

Cette somme peut être payée en monnaie sonnante et trébuchante ou toute valeur équivalente (bijoux ou autre) (7).

Si le Kohèn le désire, il pourra restituer l'argent bien qu'il n'en ait pas l'obligation. Toutefois, le père ne donnera pas cet argent à condition de le récupérer sous peine d'invalider le rachat (s'il a effectivement récupéré l'argent) (8).

Le rachat devra se faire obligatoirement à un Kohèn adulte (Bar Mitsva) même si celui-ci n'est pas encore marié (9). On veillera à ne pas racheter l'enfant à un Kohèn qui profane le Chabbate en public ou qui ne mange pas Kachèr. Si un tel cas s'était produit, on aurait l'obligation de refaire la cérémonie auprès d'un autre Kohèn comme il convient (10). Les Kohanim et les Léviim sont dispensés du « Pidiyone Habèn ». Il en est de même pour une Kohènèt (une femme dont le nom de jeune fille est Kohèn), même si elle est mariée à un Israël (ni Kohèn ni Lévi) (11).

1) Rambam Hilkhote Bikourim par. 11 et Halakha 1; Choul'hane 'Aroukh Yoré Dé'a chap. 305 par. 1 2) Choul'hane 'Aroukh Yoré Dé'a chap. 305 par. 17 3) Choute Yabla' Omèr tome 6 partie Yoré Dé'a chap. 26 : Choute Chémèch Oumaguè'n partie Yoré Dé'a chap. 5 et Choute Or Létsiyone tome 1 partie Yoré Dé'a chap. 20 4) Choul'hane 'Aroukh Yoré Dé'a chap. 305 par. 24 5) Choute Chraga Hamèir tome 1 chap. 2 et Choute Tèchouvote Véhane hagote chap. 665 6) Choul'hane 'Aroukh Yoré Dé'a chap. 305 par. 11 7) Choute Yé'havé Da'ate tome 4 chap. 54 8) Voir Choul'hane 'Aroukh Yoré Dé'a chap. 305 par. 8 9) Otsar Hamikhtavim du Rav Chalorn Messas tome 1 chap. 349 10) Choute Chévet Halévi tome 2 chap. 172 et Choute Tèchouvote Véhane hagote chap. 664 11) Choul'hane 'Aroukh Yoré Dé'a chap. 305 par. 18

La première coupe de cheveux



D'où vient la coutume de laisser pousser les cheveux des petits garçons juifs jusqu'à l'âge de trois ans ?

Il y a quelques années, j'ai accompagné mon petit garçon au zoo par une belle après-midi d'été. Une femme s'est arrêtée près de nous et m'a dit: "Votre petite fille est si mignonne". Je l'ai remerciée et lui ai répondu: "A propos, c'est un garçon." La dame n'a pas caché sa surprise... Pour ma part, je savais pertinemment ce qui l'avait induite en erreur: les cheveux de mon fils lui tombaient en-dessous de la taille! Alors, j'ai jugé bon de m'expliquer: Les Juifs traditionnels attendent souvent que leurs garçons aient trois ans pour leur faire la première coupe de cheveux. Cette cérémonie est appelée "Halake" chez les Juifs séfarades et "Upsherin" chez les Juifs ashkénazes. Cette coutume est mentionnée pour la première fois dans le livre "Cha'ar HaKavanot" de rabbi 'Haïm Vital, le disciple du grand Kabbaliste du XVIème siècle, le Arizal. Le troisième anniversaire représente une étape importante dans la vie d'un garçon juif. A partir de ce moment-là, il commence officiellement à recevoir son éducation juive et à porter une kippah et des tsitsits.



Au niveau du développement, trois ans est un âge transitoire clé. Jusqu'à présent, le garçon était un bébé - doudou, biberon, couches. Désormais, il s'apprête à entrer dans le monde des camarades, de l'école, etc. Lui couper les cheveux à ce moment va provoquer sur l'enfant une impression émotive très forte. Il sait qu'il passe une nouvelle étape vers la maturité et ceci l'aide à vivre en accord avec ce nouveau rôle. Détail intéressant, s'apar, la racine hébraïque renvoyant à la coupe de cheveux signifie également limite. Cette coupe de cheveux instaure une nouvelle norme comportementale, ce qui était acceptable pour un bébé est désormais hors limite.

Pourquoi trois ans?

L'idée de considérer le troisième anniversaire comme un âge de transition découle du commandement de Orla. La Torah affirme que si l'on plante un arbre, tous les fruits poussant les trois premières années sont "orla" – interdits (Lévitique 19,23). Tout comme les fruits Orla sont défendus à la consommation pendant trois ans, de même nous ne touchons pas aux cheveux de l'enfant jusqu'à l'âge de trois ans.

Pourquoi cette analogie? Parce que la Bible, en plusieurs occurrences, compare l'homme à un arbre:

- "Oui, l'arbre du champ, c'est l'homme même..." (Deutéronome 20,19)
- "Mais les jours de mon peuple seront comme les jours des arbres..." (Isaïe 65,22)
- "Il sera tel qu'un arbre planté au bord de l'eau..." (Jérémie 17,8)

Voilà pourquoi, à l'instar des fruits Orla, nous ne touchons pas aux cheveux d'un garçon jusqu'à sa troisième année.

A propos, pourquoi les hommes sont-ils comparés aux arbres?

Un arbre a besoin de quatre éléments fondamentaux pour survivre: la terre, l'eau, l'air et le feu (soleil). Au sens figuratif, les êtres humains en ont également besoin. La terre est l'endroit où l'arbre a besoin de s'enraciner fermement. Un foyer solide est également la base nécessaire à l'homme pour y enseigner des valeurs et des principes moraux et pour lui fournir l'environnement soutenant sa croissance. Aujourd'hui, malheureusement, beaucoup d'arbres sont exposés aux risques d'être abattus par l'ouragan des médias, du matérialisme et de l'excès d'information. Il nous faut un "filtre", un refuge sûr où venir reprendre des forces. Le foyer est la "terre" sur laquelle nous pouvons être nous-mêmes, commettre des erreurs mais néanmoins être acceptés, aimés et nourris.

Le Talmud (Maximes des Pères 3,24) fait l'éloge de l'homme pourvu de nombreuses racines: "Même si tous les vents se lèvent et soufflent dessus, ils ne pourront le déplacer". L'eau est également essentielle. Sans elle, l'arbre va se flétrir et mourir. La Torah est comparée à l'eau, ainsi que Moïse l'écrit dans le cantique adressé au peuple d'Israël avant de mourir: "Que mon enseignement s'épand comme la pluie" (Deutéronome 32,2). La pluie ainsi que la Torah descendent des cieux et procurent un soulagement à celui qui a une soif inextinguible. Dieu fait ruisseler la Torah pour nourrir d'enthousiasme et de vitalité l'esprit humain. L'air est composé, entre autres, d'oxygène permettant à l'arbre de respirer et de gaz carbonique servant à la photosynthèse. Dans une atmosphère non équilibrée, l'arbre suffoquerait et mourrait. La Torah affirme que "Dieu insuffla dans ses narines un souffle de vie" (Genèse 2,7). Le terme hébraïque renvoyant au "souffle" – néchima – est le même que celui désignant "l'âme" – néchama. La force de notre vie spirituelle provient, métaphoriquement parlant, de l'air et de la respiration.

L'arbre a besoin de feu (le rayonnement solaire) pour survivre. Les hommes, aussi, ont besoin de feu, symbolisé par la chaleur de la société. Les gens absorbent l'énergie de leurs semblables, de leurs amis, de leur famille, de leurs voisins et de leurs collègues et la canalise pour se forger une identité et agir. Les principales pratiques juives, telles les cérémonies de naissance comme de décès, se pratiquent au sein d'une communauté. Si l'on ne se lie pas à une collectivité solide, on risque d'être jeté dans l'anonymat blafard et lugubre de la vie urbaine.

Effectivement, l'homme a beaucoup en commun avec l'arbre.

Black Pearl



COIFFEUR & BARBIER



SPÉCIALISTE HOMME ET FEMME - TOUS TYPES DE CHEVEUX

Coiffeur & barbier

Rdv par téléphone ou sur Planity

ADRESSE & CONTACT :

Black Pearl, 1 Avenue Félix Faure, 69007 Lyon

09 84 25 49 04

www.planity.com/black-pearl-69007-lyon

Blocage spirituel

Le terme "Orla" apparaît dans la Torah à trois reprises, la première concernant les fruits, le deuxième la Brith Milah (la circoncision) et la troisième la recherche de la vérité. Mais quelle est la signification littérale du mot "Orla" et quel est le point commun entre ces trois éléments?

Dans le Lévitique (19,23) il est dit que les fruits poussant les trois premières années sont classés comme "orla" et ne peuvent pas être mangés. Voici, en substance, l'explication de Nachmanide: puisque l'arbre est encore jeune, les fruits sont alimentés par un excès de fluides et, de la sorte, peuvent être nocifs; "orla" signifie "blocage". La deuxième mention, et peut-être la plus fameuse, faite au sujet de "orla" parle du prépuce qui est excisé lors de la circoncision (Genèse 17,11). Les commentateurs expliquent que, là aussi, orla se réfère au blocage, mais, dans ce cas, au blocage spirituel. Un garçon juif ne reçoit pas sa pleine mesure d'âme jusqu'à ce que la circoncision soit accomplie et c'est pourquoi la Torah met en garde tout juif mâle non circoncis du risque de "retranchement spirituel" (Genèse 17,14). La troisième référence à la "orla" se trouve dans le Deutéronome (10,16). Dieu dit au peuple juif: "supprimez la orla de votre cœur". Le mot est ici employé symboliquement; le Tout-puissant exhorte le peuple à rechercher la vérité. Pour atteindre ce but, il faut retirer tout ce qui empêche d'apercevoir la vérité, c'est-à-dire "les barrières entourant le cœur". Par conséquent, il est juste que le jour de la première coupe de cheveux du jeune garçon (quand il quitte symboliquement la catégorie de "orla" en ce qui concerne ses cheveux) marque aussi celui où il entame son éducation juive. Car l'étude de la Torah est le moyen primordial pour ôter le blocage spirituel et enlever les barrières empêchant de voir la vérité. Alors que ses boucles se détachent, l'enfant sent qu'il est en train de se propulser vers une nouvelle étape. Car ce jour est celui où il peut se débarrasser des barrières qui l'entravent.

Mode d'emploi

Pour le petit garçon juif, l'anniversaire de 3 ans est un événement spécial par sa signification et par les nombreuses activités qui vont remplir la journée. Il est d'usage que chacun des amis et des membres de la famille donne un petit coup de ciseaux pendant la coupe de cheveux. Le premier coup de ciseaux est fait sur le haut du front, à l'endroit où le garçon posera plus tard son Tefilin quand il deviendra Bar Mitsva.

Après ces petits coups de ciseaux, les gens bénissent l'enfant en lui souhaitant le succès dans l'étude de la Torah. Si c'est possible, il est bien de l'amener chez des grands rabbins afin qu'il reçoive leurs bénédictions. D'autres ont la coutume de peser les cheveux et de faire la charité de l'équivalent en poids d'or ou d'argent pour que, grâce à cette bonne action, l'enfant réussisse dans la Torah.

Lors de cette première coupe de cheveux, on va souvent lui laisser les "Péot", les favoris, afin de respecter le commandement de ne pas raser les extrémités de la chevelure des deux côtés du visage (Lévitique 19,27). Les "Péot" peuvent être aussi longs ou courts que vous le désirez pourvu qu'ils ne soient pas complètement coupés. Les adultes accomplissent cette mitsva en laissant pousser les favoris jusqu'à mi-oreille. Nous enseignons aussi à l'enfant le verset: "Moïse nous a prescrit la Torah, héritage de l'assemblée de Jacob" (Deutéronome 33,4). Ce sont les premiers mots qu'un enfant juif doit apprendre à dire car cela montre combien chaque Juif a une relation unique et personnelle avec la Torah.

En Israël, beaucoup de petits garçons font leur première coupe de cheveux à Lag BaOmer sur la tombe de Rabbi Shimon Bar Yo'haï à Méron. On assiste alors à une scène incroyable de milliers de garçons dont on coupe les cheveux le même jour!

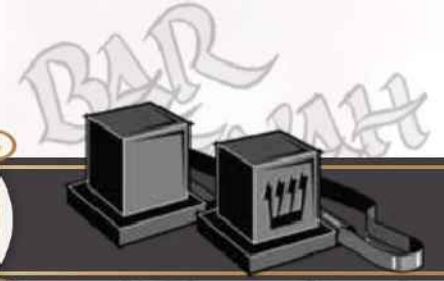
SALON DE COIFFURE

LC
COIFFURE

85 COURS DE LA RÉPUBLIQUE
69100 VILLEURBANNE
04 78 68 23 24



La bar mitsvah



Un garçon atteint sa maturité religieuse et devient responsable d'accomplir tous les commandements de la Torah à l'âge de 13 ans. Une fille devient pareillement responsable un an plus tôt, à l'âge de 12 ans, conformément à sa maturation plus précoce.

A cet âge, en effet, les jeunes gens acquièrent une maturité intellectuelle qui leur permet de discerner le bien du mal et d'adopter le comportement correspondant à cette conscience.

Bar Mitsva signifie littéralement « fils de la Mitsva », ce qui décrit bien l'état du jeune homme à qui il incombe désormais d'accomplir toutes les Mitsvot (commandements). Bat Mitsva signifie littéralement « fille de la Mitsva », la jeune fille désormais responsable d'observer toutes ses Mitsvot.

C'est une source de grande réjouissance et de gratitude envers D.ieu, d'où la cérémonie de Bar ou Bat Mitsva. Mais attention : on devient automatiquement Bar ou Bat Mitsva le jour de son treizième ou douzième anniversaire, avec ou sans fête !

Parmi les nouvelles responsabilités d'un garçon, il doit, à partir du jour de sa Bar Mitsva, porter les Téfilines chaque jour de la semaine excepté le Chabbat et certains jours de fête. Traditionnellement, un garçon est « appelé à la Torah » le jour de sa Bar Mitsva (ou le Chabbat qui suit), pour exprimer ainsi son nouveau statut d'adulte participant aux prières communautaires. Dans certaines communautés, le garçon lit la Torah et/ou la Haftarah le Chabbat après être devenu Bar Mitsva.

Quelle est l'origine de la célébration de la Bar Mitsva?

Qui a donné la première fête?

par Baruch S. Davidson

D'après certains, la première célébration de la Bar Mitsva de l'histoire est mentionnée dans la Torah : « Et l'enfant [Isaac] grandit et fut sevré et Abraham donna une grande fête le jour où Isaac fut sevré. » (Genèse 21,8). D'après une opinion exprimée dans le Midrache, c'était le jour des treize ans d'Isaac, c'est-à-dire le jour où il fut « sevré » de la nature égoïste de l'enfance et commença à assumer les responsabilités d'un adulte juif. Dans la littérature juive, ce verset est souvent cité comme source de la traditionnelle fête donnée en l'honneur de l'acceptation des mitsvot par un garçon qui atteint l'âge de treize ans.

Le Zohar rapporte comment Rabbi Chimone bar Yo'haï fit, le jour de la Bar Mitsva de son fils, une fête qui avait l'envergure d'un mariage.

Il s'avère que la célébration festive de la Bar Mitsva est devenue une coutume juive universellement répandue il y a environ quatre siècles. Quant à la raison de cette célébration, la voici : il s'agit du jour lors duquel un Juif reçoit personnellement l'obligation – et le privilège qui en découle – d'observer les commandements de D.ieu. Il serait difficile d'imaginer une meilleure occasion de célébrer avec ses amis et sa famille !

Rabbi Chlomo Louria (connu sous l'acrostiche Maharchal), un érudit polonais du 16^{ème} siècle, a statué que la fête de Bar Mitsva est une séoudat mitsva, un « repas en l'honneur d'une mitsva », ce qui veut dire également que participer à ce repas est en soi une mitsva

Les lois de la Bar-Mitsva

par Aryeh Citron

Calcul de la date de Bar-Mitsva

On devient Bar-Mitsva au début (à la tombée de la nuit) de son treizième anniversaire (juif), quel que soit le moment de la journée où l'on est né.

Si un enfant est né pendant bein hachmashot, la période entre le coucher du soleil et l'apparition de trois étoiles lors de laquelle nous ne savons pas s'il s'agit encore du jour précédent ou s'il l'on est déjà dans la nuit suivante, il devient tenu d'observer toutes les mitsvot le jour précédent, et c'est alors qu'il célèbre sa Bar-Mitsva.



Questions liées au calendrier :

• Un garçon né au mois d'Adar d'une année non embolismique célèbre sa Bar-Mitsva lors du deuxième Adar si l'année de sa Bar-Mitsva est une année embolismique. Néanmoins, certaines autorités halakhiques soutiennent que la Bar-Mitsva doit être célébrée le premier Adar. Afin de satisfaire à cette opinion, le garçon doit mettre les Téfilines à partir de la date de son anniversaire du premier Adar.

• Si un garçon est né en Adar d'une année embolismique et que sa Bar-Mitsva tombe également une année embolismique, la Bar-Mitsva est célébrée à la date à laquelle il est effectivement né.

• Si un garçon est né le 30 'Hechvan ou le 30 Kislev et que cette date n'existe pas l'année de sa Bar-Mitsva, il devient Bar-Mitsva le 1er Kislev ou le 1er Tevet respectivement.

מזל טוב!

• Les nouveaux droits du Bar-Mitsva

Du fait qu'il est désormais considéré comme un adulte, le garçon Bar-Mitsva est habilité à accomplir et/ou à participer aux rites suivants :

- Diriger les offices de prière (en tant que 'hazane).
- Être compté comme membre d'un minyane.
- Bénir l'assemblée par la bénédiction sacerdotale s'il est kohen.
- Être le lecteur de la Torah lors de la lecture publique de la Torah.
- Recevoir une aliyah (« monter à la Torah »).
- Conduire les Grâces après le Repas (« birkat hamazone ») en prononçant l'invitation appelée zimoun et compter comme l'une des trois personnes nécessaires pour faire le zimoun.



• Les responsabilités du Bar-Mitsva

À partir du jour de sa Bar-Mitsva, le jeune homme est assujéti à la pratique de toutes les mitsvot de la Torah.

Notamment : mettre les téfilines et jeûner les jours de jeûne public.

En outre, en tant qu'adulte, le jeune homme devient responsable non seulement de ses propres actions, mais aussi de celles de tous ses prochains juifs. Ce concept est appelé arevout, ou responsabilité partagée.

La Aliyah – montée à la Torah

Le garçon Bar-Mitsva est honoré d'une aliyah à la première occasion, ce qui témoigne de son accession à l'âge adulte. La coutume 'Habad veut que cette aliyah n'ait pas lieu le Chabbat matin.



Après cette aliyah, le père récite une bénédiction pour remercier D.ieu de l'avoir exempté de châtimeut pour les mauvaises actions de son fils. Il n'est désormais plus obligé d'éduquer le garçon à faire les mitsvot, celui-ci étant dorénavant responsable de lui-même. Dans la plupart des communautés (y compris 'Habad), cette bénédiction est récitée sans mention explicite du nom de D.ieu, car elle n'est pas mentionnée dans le Talmud. le texte de la bénédiction est Baroukh chépetarani mé'onèch halazeh. (« Béni soit Celui qui m'a libéré d'être puni pour ce [garçon] »).

Dans de nombreuses communautés, il est de coutume que le garçon Bar-Mitsva lise publiquement la Torah. J'ai entendu au nom du Rav Nevenzohl, rabbin de la Vieille Ville de Jérusalem, que ceci est pour former le jeune homme à la mitsva de lire la Torah.

Certains disent que cette coutume n'a pas de source et qu'il n'est pas nécessaire de la suivre. Le Rabbi de Loubavitch écrit que, dans sa préparation à accepter « le joug des mitsvot », il convient que le futur Bar-Mitsva passe du temps à étudier les principes fondamentaux du judaïsme, parmi lesquels les lois qui régissent la vie quotidienne.

Apprendre à lire la Torah prend beaucoup de temps et est bien moins important. Il est donc préférable que le garçon investisse son temps à l'étude la plus importante plutôt qu'à la préparation de la lecture de la Torah.

La célébration de la Bar-Mitsva

C'est une mitsva d'organiser une fête le jour de la Bar-Mitsva pour célébrer la nouvelle obligation du garçon d'accomplir toutes les mitsvot. À l'époque talmudique, Rabbi Chimone bar Yo'haï avait déjà tenu un banquet en l'honneur de son fils, Rabbi Eléazar, le jour de sa Bar-Mitsva. Bien que l'idéal soit de faire la fête le jour (ou la nuit) même de la Bar-Mitsva, si la fête est tenue un autre jour mais que le garçon récite une pensée de Torah, elle a néanmoins le statut de séoudat-mitsva, « célébration de mitsva »



Lorsque l'on n'est pas en mesure de faire une célébration complète le jour même de la Bar-Mitsva et qu'on la fera quelques jours plus tard, il convient tout de même de faire une petite fête le jour de la Bar-Mitsva.

Il est d'usage que le garçon Bar-Mitsva dise un mot de Torah lors de la célébration. J'ai appris de mon maître, le Rav 'Haïm Chalom Deutch, doyen du Kolel Tsemah Tzedek à Jérusalem, que le but de ce discours est d'éduquer le garçon nouvellement Bar-Mitsva à l'importante mitsva d'enseigner la Torah à la communauté.

Il est courant que le Bar-Mitsva s'adresse à l'assemblée après la lecture de la Torah à la synagogue.

IHC



INSTITUT D'HYGIÈNE CAPILLAIRE

ELITE
HAIR INTERNATIONAL



Notre équipe est à votre écoute au 04 78 42 11 02



47, rue de la République
69002 Lyon
ihc.lyon@gmail.com

salon privé à
l'étage pour le bar
mitsva et sa famille
sur rendez-vous


VETEMENTS RECORD

By Marco

La cérémonie au masculin
hommes et enfants

18, cours Gambetta - 69007 LYON
Tél. 04 78 72 78 36 - www.vetements-record.fr

 @vetementsrecord_bymarco

 vêtements record



MEGAZONE

Laser Games



**RÉVEILLENZ LE
FUN QUI EST
EN VOUS**



LYON 6^{ème}

04 72 74 26 86

LYON 9^{ème}

04 82 91 39 23

www.megazonelyon.com

10 €

**LES 2 PARTIES
DE 20 MINUTES !!! ***

* Offre individuelle et journalière, non-cumulable avec d'autres promotions, valable jusqu'au 31/12/2019, hors samedi et sur remise de ce coupon.

Bat Mitsvah

Projet Mitsva

Une Bat Mitsva marque le moment où une fille devient responsable de l'accomplissement de centaines de mitsvot. Cela peut paraître assez impressionnant ! De nombreuses jeunes filles trouvent intéressant de choisir une mitsva sur laquelle se concentrer. Bien sûr, cela ne signifie pas de négliger les autres mitsvot. Mais en choisir une pour un « Projet Mitsva », l'étudier en profondeur et développer une relation personnelle avec elle peut être une merveilleuse façon de se préparer à sa Bat Mitsva.

Ce projet peut être dans le domaine de la bienfaisance, comme une collecte de charité, ce qui encourage la tradition juive du 'hessed (bonté), ou ce peut être une mitsva plus individuelle, comme la prière quotidienne. Vous pouvez également combiner deux mitsvot, comme la charité et la cuisine casher, et préparer et distribuer des repas à des nécessiteux. Quelle que soit la mitsva qu'une jeune fille choisit, elle retirera certainement une grande satisfaction de ses efforts.

Après la Bat Mitsva

Les célébrations de Bat Mitsva varient de l'une à l'autre, et il n'y a pas de règle absolue en la matière. Certains préfèrent une petite réunion en famille, d'autres prévoient une grande réception. Mais quel que soit votre budget, assurez-vous que les invités aient conscience qu'il ne s'agit pas seulement d'une fête d'anniversaire améliorée. Donnez plus de sens à la célébration en soulignant l'importance du discours de la Bat Mitsva, en parlant aux invités du « Projet Mitsva » et en les invitant à faire une mitsva eux-mêmes, comme celle de donner la tsédaka (charité – certains disposent des boîtes de tsédaka sur les tables à cet effet).

Après la Bat Mitsva

Alors que la Bat Mitsva elle-même constitue une étape extrêmement importante dans la vie d'une jeune fille juive et nécessite évidemment étude et préparation, elle ne doit pas être considérée comme une « certification de fin d'étude » du judaïsme, mais plutôt comme le brillant début d'une vie juive dynamique et enrichissante. Elle n'a pas fini d'observer les mitsvot, elle ne fait que commencer !

© Copyright, all rights reserved. If you enjoyed this article, we encourage you to distribute it further, provided that you comply with Chabad.org's copyright policy.



Presqu'île Fleurs



44 RUE DU PRESIDENT EDOUARD HERRIOT
69002 LYON

NAISSANCES
ENTREPRISES
MARIAGES
DECES

Livraisons à Lyon et ses alentours

TEL : 04 78 30 57 57



Sarlpresquilefleurs



@presquilefleurs www.decoration-fleuriste-lyon.fr

LE LYON VERT VOUS SORT

LE GRAND JEU



VOTRE RÉCEPTION KASHER À PARTIR DE

75€ TOUT COMPRIS*

CERTIFIÉ PAR
LE BETH DIN
DE LYON

LE LYON VERT

RÉCEPTIONS & ÉVÉNEMENTS

 LA ROTONDE - LE PAVILLON • 200, AV DU CASINO • 69890 LA TOUR-DE-SALVAGNY • 04.78.87.02.70 • CASINO-LYONVERT.PARTOUCHE.COM

*Apéritif, repas, boissons, service et location de la salle (pour plus de 100 personnes) inclus. Parking privé gratuit de 700 places. SATHEL, 322 560€., 200 avenue du casino 69890 La Tour de Salvagny, RCS 775 643 356 LYON.


PARTOUCHE
#JouezleJeu